 MINAGRICULTURA	FORMATO	Versión 7
	INFORME DE EVALUACION Y SEGUIMIENTO	F01-PR-CIG-02
		FECHA DE EDICIÓN 15-09-2017

SEGUIMIENTO AL SISTEMA NACIONAL DE EVALUACIÓN DE GESTIÓN Y RESULTADOS - SINERGIA CON CORTE A 20 DE JUNIO DE 2019

INTRODUCCIÓN

En cumplimiento de las actividades del Programa Anual de Auditoría vigencia 2019, en el Rol de Evaluación y Seguimiento, y según lo dispuesto en la normatividad vigente, la Oficina de Control Interno realizó seguimiento a los avances reportados por la Oficina Asesora de Planeación y Prospectiva en el aplicativo de Metas Presidenciales a cargo del Ministerio de Agricultura y Desarrollo Rural y a su vez de las Direcciones encargadas de los programas e indicadores establecidos en el Sistema Nacional de Evaluaciones de Gestión y Resultados SINERGIA.

Objetivo General


Realizar seguimiento a la gestión efectuada por el Ministerio de Agricultura y Desarrollo Rural, respecto al cumplimiento de las metas de gobierno asignadas a éste, con el fin de verificar el control de la calidad y oportunidad de la información reportada en el portal Web SINERGIA - Seguimiento Sistema Nacional de Evaluación de Gestión y Resultados.

Objetivos Especificos

- Verificar que se encuentre actualizada la información cuantitativa de acuerdo con la periodicidad de cada indicador establecida en su ficha técnica.
- Verificar que se encuentre actualizada la información cualitativa mensual por indicador.
- Verificar documentos asociados con respecto a los indicadores.
- Verificar que la estructura y seguimiento de los indicadores cumpla con lo establecido en la Guía Metodológica para el Seguimiento y la Evaluación a Políticas Públicas – 2014.

MARCO LEGAL

Constitución Política de Colombia de 1991
Ley 87 del 29 de noviembre 1993
Circular 07 de 2003 de la Presidencia de la República
Circular 03 de 2004 de la Presidencia de la República
Directiva Presidencial N° 21 de 2011
Decreto 1290 de 2014
Decreto 1082 de 2015
Ley 1753 de 2015

	FORMATO	Versión 7
	INFORME DE EVALUACION Y SEGUIMIENTO	F01-PR-CIG-02
		FECHA DE EDICIÓN 15-09-2017

MUESTRA Y ALCANCE

Verificar el cumplimiento del Ministerio de agricultura y Desarrollo Rural con respecto al reporte del avance de los indicadores que se encuentran en el aplicativo SINERGIA, administrados por la Dirección Nacional de Planeación-DNP, con corte a Junio 20 de la vigencia 2019, teniendo en cuenta que la mayoría de indicadores reportados están con corte al 31 de Diciembre del año 2018, se tomó una muestra aleatoria de la Página del Sistema Nacional de Evaluación de Gestión y Resultados SINERGIA del Ministerio de Agricultura y Desarrollo Rural.

METODOLOGÍA

La evaluación se realizó mediante consultas en la página Web del portal SINERGIA, a la cual se puede acceder a través de <https://sinergiapp.dnp.gov.co/#IndicEntidadP/28/17/26>, verificando el avance de los indicadores agrupados en sus correspondientes programas y su gestión a cargo del Ministerio de Agricultura y Desarrollo Rural. Se tuvieron también en cuenta las observaciones y recomendaciones de los informes de seguimiento realizados por la Oficina de Control Interno, se seleccionaron como muestra 8 programas y 16 indicadores en el siguiente orden:

1. Desarrollo e incentivos de Bienes y Servicios Rurales

- 1.1 Soluciones de vivienda rural entregadas.
- 1.2 Jóvenes Rurales con acceso a programas de educación superior en ciencias agropecuarias.

2. Fomento a las cadenas productivas y la comercialización del sector rural

- 2.1 Toneladas de producción de carne de pollo y huevo.
- 2.2 Hectáreas con seguro agropecuario.
- 2.3 Operaciones de crédito en condiciones Finagro para la población rural y rural disperso.
- 2.4 Hectáreas Nuevas Sembradas.
- 2.5 Toneladas de carne de cerdo producidas.

3. Fomento a Proyectos Productivos del Sector Agrícola

- 3.1 Hogares con planes de negocio.


4. Incentivos agropecuarios.

- 4.1 Capacidad de carga.

Am
AP

5. Planificación del uso y formulación de la Propiedad Rural

- 5.1 Sistemas productivos con medidas de adaptación y mitigación del cambio climático.

 MINAGRICULTURA	FORMATO	Versión 7
	INFORME DE EVALUACION Y SEGUIMIENTO	F01-PR-CIG-02
		FECHA DE EDICIÓN 15-09-2017

6. Región Caribe – Agricultura

6.1 Soluciones de vivienda rural entregadas – Caribe

6.2 Soluciones de vivienda rural entregadas – San Andrés

7. Región Llanos – Agricultura

7.1 Hectáreas estratégicas para el desarrollo de sistemas productivos zonificadas a escala 1:25.000 – Llanos

7.2 Hectáreas reforestadas - Llanos.

8. Región Pacífico – Agricultura

8.1 Soluciones de vivienda rural entregadas – Pacífico

8.2 Centros logísticos entregados en la región del Pacífico

DESARROLLO DE LA EVALUACIÓN

El Sistema Nacional de Evaluación de Gestión y Resultados (Sinergia), está orientado a apoyar al Ejecutivo en la consecución de metas, mediante la identificación temprana de las fortalezas o debilidades en la implementación de las políticas y la medición objetiva de los resultados y logros alcanzados por las mismas.

A continuación se presenta un comparativo anual del avance cuatrienal de acuerdo con el Plan Nacional de Desarrollo del sector Agropecuario:

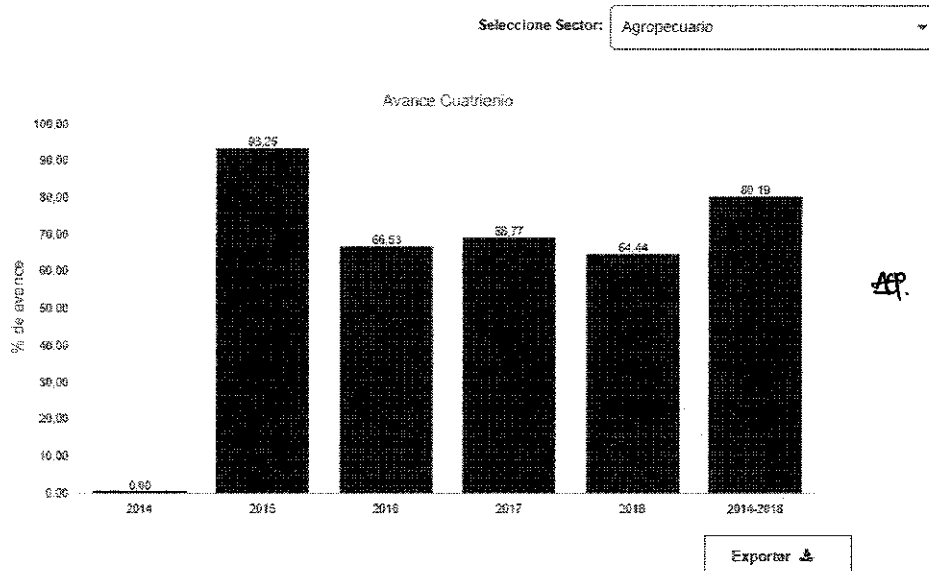



Gráfico No.1 Fuente "<https://sinergiapp.dnp.gov.co/#AmpliarGraficas/17/26/sector>" Plan nacional de desarrollo Todos por un Nuevo País (2014-2018).

 MINAGRICULTURA	FORMATO	Versión 7
	INFORME DE EVALUACION Y SEGUIMIENTO	F01-PR-CIG-02
		FECHA DE EDICIÓN 15-09-2017

Avance de las Entidades

Entidad	2014	2015	2016	2017	2018
Agencia de Desarrollo Rural	0	80,44	13,96	57,24	77,13
AGENCIA NACIONAL DE TIERRAS	0	93,5	37,5	39,33	71,91
Autoridad Nacional de Acuicultura y Pesca	0	100	100	100	18,86
Autoridad Nacional de Acuicultura y Pesca	0	50	92,66	100	11,38
Instituto Colombiano Agropecuario	0	100	50	75	50
Ministerio de Agricultura y Desarrollo Rural	0	99,85	75,79	75,9	70,32
Unidad Administrativa Especial de Gestión de Restitución de Tierras Despojadas	0	80,78	86,16	67,89	67,52
Unidad de Planificación Rural Agropecuaria	0	100	17,87	0	100

* El porcentaje de avance se estima como el promedio simple de los avances de los indicadores del sector pertenecientes a los pilares, estrategias transversales y estrategias regionales del Plan Nacional de Desarrollo 2014 -2018. Todos por un nuevo país.


Tabla No.1 Fuente "<https://sinergiapp.dnp.gov.co/#AmpliarGraficas/17/26/sector>" Plan nacional de desarrollo Todos por un Nuevo País (2014-2018).

ATU

ACP

Como se puede observar en el gráfico No.1 el sector agropecuario ha mantenido un margen de cumplimiento que oscila en un 80.19% en el periodo 2014 – 2018, en lo que respecta al año 2018 el porcentaje de cumplimiento disminuyó en un 4.33% en comparación con el año 2017.

De acuerdo con la tabla no.1 en la que se muestra el avance de las entidades en el último cuatrienio, el Ministerio de Agricultura y Desarrollo Rural tuvo un margen de cumplimiento en el año 2018 de un 70,32%, 5.58% menos en comparación con el año 2017 en el cual se cumplió con un 75,9%.

 MINAGRICULTURA	FORMATO	Versión 7
	INFORME DE EVALUACION Y SEGUIMIENTO	F01-PR-CIG-02
		FECHA DE EDICIÓN 15-09-2017

El Sector Agropecuario con corte 25 de mayo de 2018, cuenta con ocho (8) entidades que miden su gestión para el cuatrienio 2014-2018, como se puede observar en la siguiente imagen.

Entidades

Seleccione un sector:

[Ver Gráficas de Avance](#)


1/8 de 8 Entidades

Unidad de Planificación Rural Agropecuaria	1 Programas	1 Indicadores
Autoridad Nacional de Acuicultura y Pesca	2 Programas	4 Indicadores
Ministerio de Agricultura y Desarrollo Rural	11 Programas	42 Indicadores
Instituto Colombiano Agropecuario	1 Programas	2 Indicadores
Unidad Administrativa Especial de Gestión de Restitución de Tierras Despojadas	3 Programas	4 Indicadores
Autoridad Nacional de Acuicultura y Pesca	2 Programas	2 Indicadores
AGENCIA NACIONAL DE TIERRAS -ANT	3 Programas	10 Indicadores
Agencia de Desarrollo Rural	4 Programas	6 Indicadores

1/8 de 8 Entidades

MP. ALZ

Fuente "<https://sinergiapp.dnp.gov.co/#AmpliarGraficas/17/26/sector>" Plan nacional de desarrollo Todos por un Nuevo País (2014-2018).

 MINAGRICULTURA	FORMATO	Versión 7
	INFORME DE EVALUACION Y SEGUIMIENTO	F01-PR-CIG-02
		FECHA DE EDICIÓN 15-09-2017


Como se puede observar en la imagen anterior, el Ministerio de Agricultura y Desarrollo Rural cuenta con 11 Programas y 42 indicadores. En el informe de Sinergia presentado por la Oficina de Control Interno del Ministerio de Agricultura en la vigencia anterior se contaba con 11 programas y 40 indicadores, se solicitó a la Oficina Asesora de Planeación y Prospectiva información sobre los indicadores faltantes en cumplimiento con el Artículo 2.2.7.2.3.5 del Decreto 1082 de 2015 "**Paso 4. Revisión y ajustes.** Las oficinas de planeación de las entidades cabeza de sector son las encargadas de enviar a la Dirección de Seguimiento y Evaluación de Políticas Públicas, las solicitudes de cambio en el contenido de los programas, metas y/o indicadores, acompañadas de su debida argumentación técnica. La Dirección de Seguimiento y Evaluación de Políticas Públicas dará respuesta a estas solicitudes, previa consulta con las direcciones técnicas del Departamento Nacional de Planeación (DNP) y la Presidencia de la República." Como se puede observar ya se incluyeron dichos indicadores.

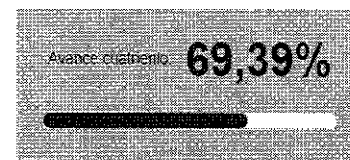
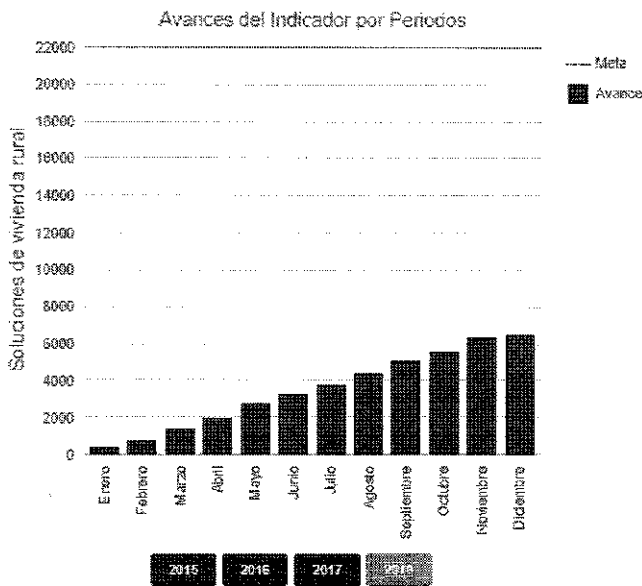
1. Desarrollo e incentivos de Bienes y Servicios Rurales

1.1 Soluciones de vivienda rural entregadas

1.1.1 Resumen Anual - Histórico

Con corte al 30 de diciembre de 2018 el MADR a través del Banco Agrario, entregó un total de 6503 soluciones de Vivienda de Interés Social Rural en la zona rural dispersa de 21 Departamentos del país (población campesina y desplazada), a igual cantidad de familias u hogares a los que les fue adjudicado subsidios de Vivienda de Interés Social Rural - VISR de vigencias anteriores, con la entrega de 439 mejoramientos de vivienda y 6064 viviendas nuevas. La entrega corresponde a los subsidios adjudicados en las siguientes vigencia: 39 de 2011, 75 de 2012, 1557 de 2013, 1697 de 2014, 2879 de 2015, 150 de 2016, 106 de 2017. Los principales riesgos asociados a la ejecución de la construcción de las soluciones de VISR correspondieron a dificultades por la dispersión y topografía de las zonas rurales, dificultades con las vías de acceso a las diferentes veredas por mal estado de las mismas, épocas de invierno prolongadas que atrasaron la ejecución, demoras en la expedición de pólizas. ^{AP}

 MINAGRICULTURA	FORMATO	Versión 7
	INFORME DE EVALUACION Y SEGUIMIENTO	F01-PR-CIG-02
		FECHA DE EDICIÓN 15-09-2017



Fuente "<https://sinergiapp.dnp.gov.co/#IndicadorProgEntE/26/1135/4476/28>" Plan nacional de desarrollo Todos por un Nuevo País (2014-2018).

Como se puede observar en el gráfico se tenía proyectado para el año 2018 la entrega de 22.000 viviendas de las cuales se entregaron 6.503 que representan un 29,56% de la meta establecida, y reportando 2.250 viviendas menos entregadas, en comparación con el año 2017 en el que se reportaron 8.753.

1.1.2 Verificación información cuantitativa

Resultado cuantitativo del indicador

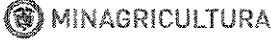
Período a consultar:

Ene-Dic 2018

Fecha de corte	Avance acumulado	Avance período	Fecha actualización
31/12/2018	6.503,00	194,00	21/05/2019
30/11/2018	6.309,00	751,00	10/12/2018
31/10/2018	5.556,00	513,00	13/11/2018
30/09/2018	5.045,00	682,00	08/10/2018
31/08/2018	4.363,00	565,00	10/09/2018
31/07/2018	3.766,00	547,00	09/08/2018
30/06/2018	3.221,00	501,00	10/07/2018
31/05/2018	2.726,00	767,00	08/06/2018
30/04/2018	1.953,00	568,00	08/05/2018
31/03/2018	1.385,00	670,00	09/04/2018
28/02/2018	715,00	356,00	08/03/2018
31/01/2018	359,00	359,00	09/02/2018

Fuente "<https://sinergiapp.dnp.gov.co/#IndicadorProgEntE/26/1135/4476/28>" Plan nacional de desarrollo Todos por un Nuevo País (2014-2018).

Se observa cumplimiento de la publicación de la información cuantitativa mensual.

	FORMATO	Versión 7
	INFORME DE EVALUACION Y SEGUIMIENTO	F01-PR-CIG-02
		FECHA DE EDICIÓN 15-09-2017

1.1.3 Verificación información cualitativa

Histórico 2018

Mes	Fecha de actualización	Avance cuantitativo
Diciembre	21/05/2019	6.503,00
<p>Avance cualitativo Con corte al 30 de diciembre de 2018 el MADR a través del Banco Agrario, entregó un total de 5503 soluciones de Vivienda de Interés Social Rural en la zona rural dispersa de 21 Departamentos del país (población campesina y desplazada), a igual cantidad de familias u hogares a los que les fue adjudicado subsidios de Vivienda de Interés Social Rural - VISR de vigencias anteriores, con la entrega de 430 mejoramientos de vivienda y 5054 viviendas nuevas. La entrega corresponde a los subsidios adjudicados en las siguientes vigencias: 39 de 2011, 75 de 2012, 1557 de 2013, 1997 de 2014, 3278 de 2015, 150 de 2016, 108 de 2017. Los principales riesgos asociados a la ejecución de la construcción de las soluciones de VISR correspondieron a dificultades por la dispersión y topografía de las zonas rurales, dificultades con las vías de acceso a las diferentes veredas por mal estado de las mismas, épocas de invierno prolongadas que atrasaron la ejecución, demoras en la expedición de pólizas.</p>		
Noviembre	10/12/2018	6.309,00
<p>Avance cualitativo En lo corrido de 2018, con corte al 30 de noviembre el MADR a través del Banco Agrario, ha entregado 6309 soluciones de Vivienda de Interés Social Rural en la zona rural dispersa de 21 Departamentos del país (población campesina y desplazada), a igual cantidad de familias u hogares a los que les fue adjudicado subsidios de Vivienda de Interés Social Rural - VISR de vigencias anteriores, con la entrega de 405 mejoramientos de vivienda y 5904 viviendas nuevas. La entrega corresponde a los subsidios adjudicados en las siguientes vigencias: 39 de 2011, 75 de 2012, 1557 de 2013, 1558 de 2014, 2804 de 2015, 131 de 2016, 105 de 2017. Los principales riesgos asociados a la ejecución para las construcciones de soluciones de VISR corresponden a dificultades por la dispersión y topografía de las zonas rurales dispersas, se presentan dificultades con las vías de acceso a las diferentes veredas por mal estado de las mismas, las épocas de invierno atrasan la ejecución.</p>		

Fuente "<https://sinergiapp.dnp.gov.co/#GerenteMeta/HistoricoCiud/4476/1135/26>" Plan nacional de desarrollo Todos por un Nuevo País (2014-2018).

De acuerdo con la imagen anterior, se observa que se viene cumpliendo con la publicación de la información en el tiempo establecido por la normatividad vigente.

1.1.4 Documentos asociados con el indicador

Resumen	Resultados	Ficha técnica	Documentos asociados
---------	------------	---------------	----------------------


Documentos asociados con el indicador

Nombre del documento	Fecha de cargue	Consultar
Anexo Entrega Soluciones VISR Octubre 2016.pdf	10/11/2016	
Anexo Entrega Soluciones VISR Noviembre 2016.pdf	09/12/2016	
Anexo Entrega Soluciones VISR Julio 2016.pdf	10/08/2016	
Anexo Entrega Soluciones VISR Diciembre 2016.pdf	10/01/2017	
Anexo Entrega Soluciones VISR Junio 2016.pdf	04/08/2016	
Anexo Entrega Soluciones VISR Agosto 2016.pdf	09/09/2016	

Fuente <https://sinergiapp.dnp.gov.co/#IndicadorProgEntE/26/1135/4476/28> Plan nacional de desarrollo Todos por un Nuevo País (2014-2018).

ACD
ACP

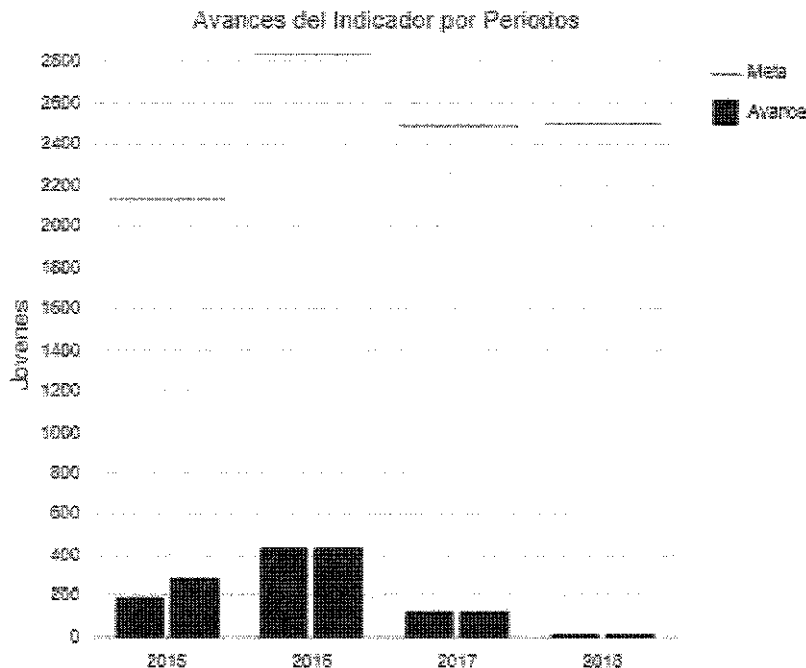
Como se puede observar en la imagen, se han cargado los respectivos documentos asociados con la información del indicador.

 MINAGRICULTURA <small>MINISTERIO DE AGRICULTURA, GANADERÍA Y PESQUERÍA</small>	FORMATO	Versión 7
	INFORME DE EVALUACION Y SEGUIMIENTO	F01-PR-CIG-02
		FECHA DE EDICIÓN 15-09-2017

1.2 Jóvenes Rurales con acceso a programas de educación superior en ciencias agropecuarias.

1.2.1 Resumen Anual – Histórico

Se adelantan las actividades administrativas encaminadas a desarrollar los convenios para apoyar y estimular la permanencia de aproximadamente 282 aprendices del SENA en programas de formación técnica y tecnológica en áreas afines al sector agropecuario mediante subsidios en la modalidad de sostenimiento, igualmente con el proyecto de aportes financieros y administrativos para fortalecer la educación rural con enfoque territorial en centros de formación en los departamentos de Putumayo y Meta que beneficiará a más de 22.600 jóvenes rurales.




Fuente "<https://sinergiapp.dnp.gov.co/#IndicadorProgEntE/26/1135/5154/28>" Plan nacional de desarrollo Todos por un Nuevo País (2014-2018).

ACP.

Como se puede observar en la imagen, se tenía proyectado para el año 2018, que se reportaran 2.500 jóvenes beneficiados con financiamiento en carreras agropecuarias o afines, de los cuales se reportaron 0 lo que representa un 0,0% de la meta establecida, y reportando jóvenes 121 menos con respecto al año 2017 en que se reportaron 121.

La OAPP comunicó a la OCI que para el presente indicador, se solicitó a DNP-SINERGIA realizar un cargue masivo con la información cuantitativa y cualitativa para los meses de septiembre a diciembre de 2018, no obstante la respuesta del DNP-SINERGIA es que esta información será cargada para la semana 8-12 de julio de 2019.

	FORMATO	Versión 7
	INFORME DE EVALUACION Y SEGUIMIENTO	F01-PR-CIG-02
		FECHA DE EDICIÓN 15-09-2017

1.2.2 Verificación información cuantitativa

Resultado cuantitativo del indicador

Período a consultar:

Ene-Dic 2018

Fecha de corte	Avance acumulado	Avance periodo	Fecha actualización
30/06/2018	0,00	0,00	03/08/2018

Exportar 

Fuente <https://sinergiapp.dnp.gov.co/#IndicadorProgEntE/26/1135/5154/28> Plan nacional de desarrollo Todos por un Nuevo País (2014-2018).

Como se puede observar, no se cumple con la periodicidad semestral en los resultados cuantitativos del indicador.

1.2.3 Verificación información cualitativa

Histórico 2018


Mes	Fecha de actualización	Avance cuantitativo
Agosto	10/09/2018	-
Avance cualitativo Se adelantan las actividades administrativas encaminadas a desarrollar los convenios para apoyar y estimular la permanencia de aproximadamente 262 aprendices del SENA en programas de formación técnica y tecnológica en áreas afines al sector agropecuario mediante subsidios en la modalidad de sostenimiento, igualmente con el proyecto de aportes financieros y administrativos para fortalecer la educación rural con enfoque territorial en centros de formación en los departamentos de Putumayo y Meta que beneficiará a más de 22.600 jóvenes rurales.		
Julio	10/08/2018	-
Avance cualitativo Se adelantan las actividades administrativas encaminadas a desarrollar los convenios para apoyar y estimular la permanencia de aproximadamente 262 aprendices del SENA en programas de formación técnica y tecnológica en áreas afines al sector agropecuario mediante subsidios en la modalidad de sostenimiento y aportes financieros y administrativos para fortalecer la educación rural con enfoque territorial en centros de formación en los departamentos de Putumayo y Meta que beneficiará a más de 22.600 jóvenes rurales.		
Junio	03/08/2018	0,00
Avance cualitativo El resultado cuantitativo es cero por cuanto ya no se están otorgando becas para pago de matrícula en carreras afines al sector agropecuario en convenio con ICETEX, para 2018 se suscribieron convenios para apoyar y estimular la permanencia de aproximadamente 262 aprendices del SENA en programas de formación técnica y tecnológica en áreas afines al sector agropecuario mediante subsidios en la modalidad de sostenimiento y aportes financieros y administrativos para fortalecer la educación rural con enfoque territorial en centros de formación en los departamentos de Putumayo y Meta que beneficiará a más de 22.600 jóvenes rurales. Actualmente, se adelantan las actividades administrativas para la adjudicación de becas de sostenimiento y los trámites para los desembolsos para la dotación y mejora de ambientes de dotación de los SENA de Meta y Putumayo.		

AKC

ACP

Fuente <https://sinergiapp.dnp.gov.co/#GerenteMeta/HistoricoCiud/5154/1135/26> Plan nacional de desarrollo Todos por un Nuevo País (2014-2018).

Como se puede observar en la imagen no se cumple con la periodicidad semestral del indicador ya que el último avance cualitativo reportado es del mes de agosto del año 2018.

 MINAGRICULTURA	FORMATO	Versión 7
	INFORME DE EVALUACION Y SEGUIMIENTO	F01-PR-CIG-02
		FECHA DE EDICIÓN 15-09-2017

1.2.4 Documentos asociados con el indicador

[Resumen](#)
[Resultados](#)
[Ficha técnica](#)
[Documentos asociados](#)

Documentos asociados con el indicador

Nombre del documento	Fecha de cargue	Consultar
INDICADOR.docx	03/08/2018	

Fuente <https://sinergiapp.dnp.gov.co/#IndicadorProgEntE/26/1135/5154/28> Plan nacional de desarrollo Todos por un Nuevo País (2014-2018).


Como se puede observar en la imagen, si se presentan los respectivos documentos asociados con la información del indicador, sin embargo la información cargada en el archivo no sustenta los datos de los indicadores.

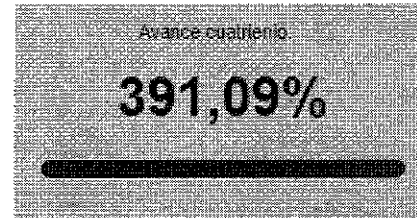
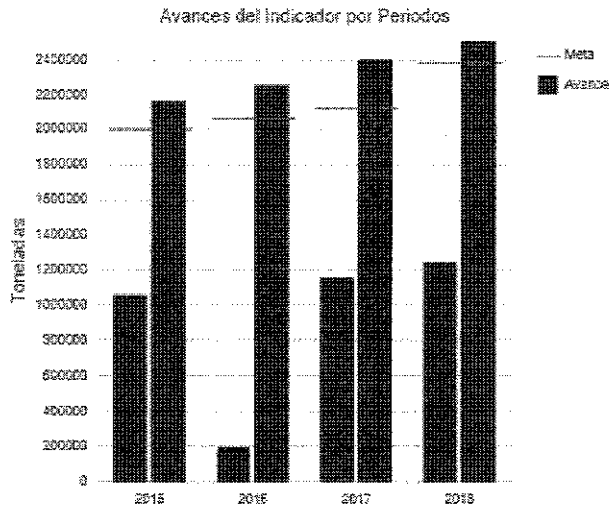
2. Fomento a las cadenas productivas y la comercialización del sector rural

2.1 Toneladas de producción de carne de pollo y huevo

2.1.1 Resumen Anual – Histórico

De acuerdo a la Secretaria Técnica Nacional de la cadena Avícola, según cifras generadas por la Federación Nacional de Avicultores - FENAVI, la producción de pollo en el año 2018 ascendió a 1'624.000 toneladas. Lo que representa un crecimiento del 3,9% en comparación con el 2017 que alcanzó las 1.563.000 toneladas. La producción de huevo alcanzó la cifra de 14.606 millones de unidades, representadas en 876 mil toneladas, con un crecimiento de 5,6%. En el 2017 se había logrado la meta de 13.827 millones de unidades. Este panorama permitió que en el año 2018, se registrara un récord en la producción de huevo y de pollo; 2.500.000 toneladas, lo que significó un crecimiento el 4.5%, en relación con el 2017. La industria avícola generó 108.500 toneladas más que el año pasado 2017. ACP.

	FORMATO	Versión 7
	INFORME DE EVALUACION Y SEGUIMIENTO	F01-PR-CIG-02
		FECHA DE EDICIÓN 15-09-2017





Fuente <https://sinergiapp.dnp.gov.co/#IndicadorProgEntE/26/1139/4484/28> Plan nacional de desarrollo Todos por un Nuevo País (2014-2018).

Como se puede observar en la imagen, para el año 2018 se tenía proyectado cumplir con la meta de 2.376.142,00 toneladas de carne de pollo y huevo producidas en el país, de las cuales se reportaron 2.500.000,00 toneladas, que se representa en 105,21% de cumplimiento y aumentando 108,094 toneladas con respecto al año 2017 en el que se reportaron 2.391.906,00 toneladas.

La OAPP solicitó a la Dirección de Seguimiento de Evaluación de Políticas Publicas verificar el porcentaje de cumplimiento de este indicador, dado que se encontró la siguiente inconsistencia:

- Para la meta del cuatrienio se dejó la misma meta que estaba proyectada para el año 2018, sin embargo para el avance del cuatrienio se sumó los avances de las vigencias 2015-2018, por tal motivo daba un cumplimiento de 391%. AF. ACF.
- Actualmente aparece así en Sinergia:



 MINAGRICULTURA	FORMATO	Versión 7
	INFORME DE EVALUACION Y SEGUIMIENTO	F01-PR-CIG-02
		FECHA DE EDICIÓN 15-09-2017

Año	Meta	Avance	% Avance
Línea de Base	-	-	-
Ene-Dic 2015	2.001.459,00	2.152.943,00	107,57%
Ene-Dic 2016	2.061.503,00	2.247.966,00	109,05%
Ene-Dic 2017	2.123.348,00	2.391.906,00	112,65%
Ene-Dic 2018	2.376.142,00	2.500.000,00	105,21%
2014-2018	8.562.452,00	9.292.815,00	108,53%

De esta manera se evidencia que el cumplimiento del indicador es de 108%.

2.1.2 Verificación información cuantitativa

Periodo a consultar:

Ene-Dic 2018 ▼

Fecha de corte	Avance acumulado	Avance periodo	Fecha actualización
31/12/2018	2.500.000,00	1.264.133,00	20/05/2019
30/06/2018	1.235.867,00	1.235.867,00	10/07/2018

Fuente <https://sinergiapp.dnp.gov.co/#IndicadorProgEntE/26/1139/4484/28> Plan nacional de desarrollo Todos por un Nuevo País (2014-2018).

Como se puede observar en la imagen se cumple con la periodicidad semestral del indicador.


2.1.3 Verificación información cualitativa

APP

Historia 2018

Mes	Fecha de actualización	Avance cualitativo
Diciembre	20/05/2019	2.500.000,00
<p>Avance cualitativo: De acuerdo a la Secretaría Técnica Nacional de la Sistema Agrario, según cifras generadas por la Federación Nacional de Agricultores y Ganaderos - FEAGAN, la producción de papa en el año 2017 ascendió a 11.241.000 toneladas, lo que representa un crecimiento del 3,0% en comparación con el 2016 que alcanzó los 10.870.000 toneladas. La producción de papa alcanzó la cifra de 11.850 millones de unidades, expresadas en 678 mil toneladas con un crecimiento de 3,0% con el 2017 de 10.527 millones de unidades. Este crecimiento se debe a que en el 2018 se registró un aumento en la producción de papa y de papa 2.000 toneladas, lo que significó un crecimiento del 20% en comparación con el 2017. La industria avícola generó 100.000 toneladas más en el año pasado 2017.</p>		
Noviembre	03/12/2018	-
<p>Avance cualitativo: De acuerdo a la Secretaría Técnica Nacional de la Sistema Agrario, según cifras generadas por la Federación Nacional de Agricultores y Ganaderos - FEAGAN, la producción de papa en el año 2017 ascendió a 11.241 millones de toneladas, lo que representa un crecimiento del 3,0% en comparación con el 2016 que alcanzó los 10.870 millones de toneladas.</p>		
Octubre	03/12/2018	-
<p>Avance cualitativo: De acuerdo a la Secretaría Técnica Nacional de la Sistema Agrario, según cifras generadas por la Federación Nacional de Agricultores y Ganaderos - FEAGAN, la producción de papa en el año 2017 ascendió a 11.241 millones de toneladas, lo que representa un crecimiento del 3,0% en comparación con el 2016 que alcanzó los 10.870 millones de toneladas.</p>		

Fuente <https://sinergiapp.dnp.gov.co/#GerenteMeta/HistoricoCiud/4484/1139/26> Plan nacional de desarrollo Todos por un Nuevo País (2014-2018).

 MINAGRICULTURA	FORMATO	Versión 7
	INFORME DE EVALUACION Y SEGUIMIENTO	F01-PR-CIG-02
		FECHA DE EDICIÓN 15-09-2017

De acuerdo con la imagen anterior, se observa que se viene cumpliendo con la publicación de la información en el tiempo establecido por la normatividad vigente.

2.1.4 Documentos asociados con el indicador

Documentos asociados con el indicador

Advertencia.

No se encontraron elementos

Fuente <https://sinergiapp.dnp.gov.co/#IndicadorProgEnt/26/1139/4484> Plan nacional de desarrollo Todos por un Nuevo País (2014-2018).


Como se puede observar en la imagen, no se han cargado los respectivos documentos asociados con la información del indicador.

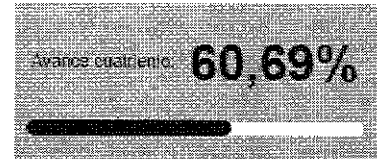
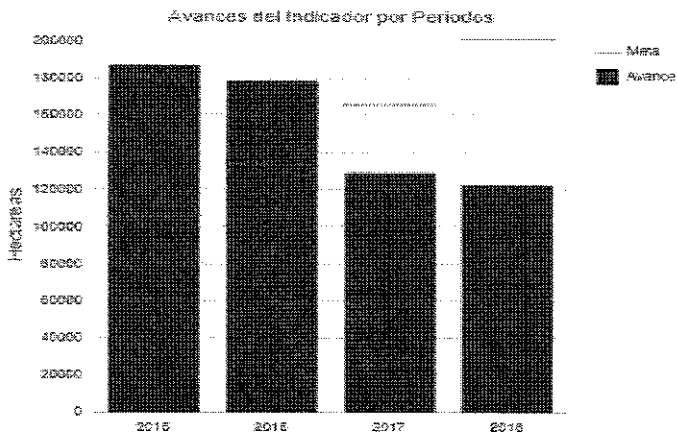
2.2 Hectáreas con seguro agropecuario

2.2.1 Resumen Anual - Histórico

Al cierre de diciembre 2018 se han asegurado 122.075 hectáreas, que frente a la meta establecida para 2018 de 201.149 hectáreas aseguradas registra un cumplimiento de 61% con un Incentivo otorgado de \$36.446.073.449, Es importante destacar que en los resultados presentados se incluye el pago de incentivo para pólizas de vigencias 2017 por un valor de \$3.316.093.034.

APP.

 MINAGRICULTURA	FORMATO	Versión 7
	INFORME DE EVALUACION Y SEGUIMIENTO	F01-PR-CIG-02
		FECHA DE EDICIÓN 15-09-2017



Fuente <https://sinergiapp.dnp.gov.co/#IndicadorProgEntE/26/1139/4489/28> Plan nacional de desarrollo Todos por un Nuevo País (2014-2018).

Como se puede observar en la imagen para el periodo del 2018 se tenía proyectado cumplir con la meta de 201.149,00 hectáreas aseguradas contra eventos climáticos y/o biológicos, que cuentan con subsidios a la prima por parte del Gobierno Nacional, de las cuales se reportaron 122.075,00, lo que representa un cumplimiento del 60,69%, y un reporte de 6.321 hectáreas menos que el año 2017 en el que se reportaron 128.396,00.

2.2.2 Verificación información cuantitativa

Resultado cuantitativo del indicador

Periodo a consultar:

Ene-Dic 2018


Fecha de corte	Avance acumulado	Avance periodo	Fecha actualización
31/12/2018	122.075,00	122.075,00	21/01/2019

Exportar

Fuente <https://sinergiapp.dnp.gov.co/#IndicadorProgEntE/26/1139/4489/28> Plan nacional de desarrollo Todos por un Nuevo País (2014-2018).

Como se puede observar en la imagen anterior, se cumple con la periodicidad anual del indicador.

ACP. ^{pre}

	FORMATO	Versión 7
	INFORME DE EVALUACION Y SEGUIMIENTO	F01-PR-CIG-02
		FECHA DE EDICIÓN 15-09-2017

2.2.3 Verificación información cualitativa

Historico 2018









Mes	Fecha de actualización	Avance cuantitativo
Diciembre	21/01/2019	122.075,00
Avance cualitativo Al cierre de diciembre 2018 se han asegurado 122.075 hectáreas, que frente a la meta establecida para 2018 de 201.149 hectáreas aseguradas registra un cumplimiento de 61%. con un incentivo otorgado de \$36.446.073.449. Es importante destacar que en los resultados presentados se incluye el pago de incentivo para pólizas de vigencias 2017 por un valor de \$3.316.093.034.		
Noviembre	10/12/2018	-
Avance cualitativo Al cierre de noviembre 2018 se han asegurado 76.161 hectáreas que frente a la meta establecida para 2018 y prorrateada mensualmente (184.337 hectáreas acumuladas para el cierre de noviembre) registra un cumplimiento de 42.0%, y frente a la meta total del año (201.149 hectáreas aseguradas) el cumplimiento es de 38.0%. Para el cierre de año y contando con la disponibilidad de recursos para el incentivo a las pólizas, se espera cerrar 2018 con 106.000 a 110.000 hectáreas aseguradas.		
Octubre	09/11/2018	-
Avance cualitativo Al cierre de octubre de 2018 se han asegurado 63.993 hectáreas que frente a la meta establecida para 2018 y prorrateada mensualmente (187.624 hectáreas acumuladas para el cierre de octubre) registra un cumplimiento de 37.9%, y frente a la meta total del año (201.149 hectáreas aseguradas) el cumplimiento es de 31.6%.		

Fuente <https://sinergiapp.dnp.gov.co/#GerenteMeta/HistoricoCiud/4489/1139/26> Plan nacional de desarrollo Todos por un Nuevo País (2014-2018).

Como se puede observar en la imagen anterior, se cumple con la periodicidad de la información cualitativa de los indicadores.

2.2.4 Documentos asociados con el indicador

Documentos asociados con el indicador


Nombre del documento	Fecha de cargue	Consultar
INFORME ISA ENERO 2015.pdf	15/09/2015	
ISA abr 2015.pdf	04/11/2015	
ISA jul 2015.pdf	06/11/2015	
ISA ago 2015.xlsx	06/11/2015	
INFORME ISA SEP 2015.xlsx	09/11/2015	
Seguro Agropecuario Octubre 2015.xlsx	09/12/2015	
INFORME ISA FEBRERO 2015.pdf	04/11/2015	
ISA jun 2015.pdf	06/11/2015	

Fuente <https://sinergiapp.dnp.gov.co/#IndicadorProgEnt/26/1139/4489> Plan nacional de desarrollo Todos por un Nuevo País (2014-2018).

RCU

Acc

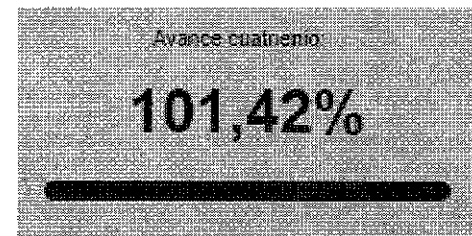
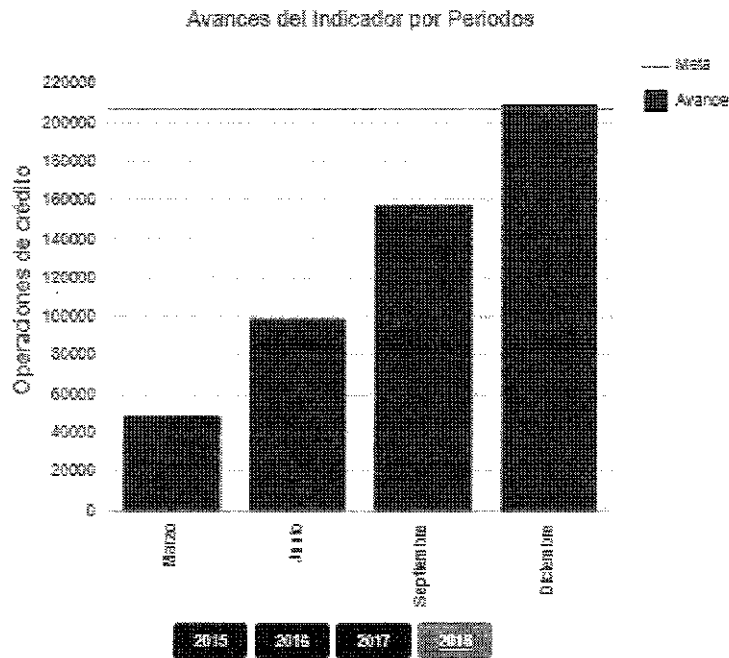
Como se puede observar en la imagen, se han cargado los respectivos documentos asociados con la información del indicador.

 MINAGRICULTURA	FORMATO	Versión 7
	INFORME DE EVALUACION Y SEGUIMIENTO	F01-PR-CIG-02
		FECHA DE EDICIÓN 15-09-2017

2.3 Operaciones de crédito en condiciones Finagro para la población rural y rural disperso

2.3.1 Resumen Anual – Histórico


En los municipios definidos por el DNP como rural y rural disperso, al cierre de diciembre de 2018 se registraron 209.395 operaciones, que frente a la meta establecida para 2018 de 206.457 operaciones presenta un cumplimiento de 101.4%. Aunque dentro del indicador no se incluye el valor de los créditos que apalancan las operaciones, a través de las 209.395 operaciones registradas al cierre de diciembre de 2018 se entregaron recursos a los diferentes eslabones de las cadenas agropecuarias y rurales por \$3.09 billones.



Fuente <https://sinergiapp.dnp.gov.co/#VerGraficas/26> Plan nacional de desarrollo Todos por un Nuevo País (2014-2018).

Como se puede observar en la imagen, para el año 2018 se proyectó una meta de operación de acceso a recursos de crédito en condiciones de fomento en los municipios rurales y rurales dispersos de 206.457,00, de la cual se reportaron 209.395,00, lo que representa un 101,42% de cumplimiento del indicador, y se presentaron 4.472 operaciones menos que el año 2017 en el que se reportaron 213.867,00.

AP.

 MINAGRICULTURA	FORMATO	Versión 7
	INFORME DE EVALUACION Y SEGUIMIENTO	F01-PR-CIG-02
		FECHA DE EDICIÓN 15-09-2017

2.3.2 Verificación información cuantitativa

Fecha de corte	Avance acumulado	Avance periodo	Fecha actualización
31/12/2018	209.395,00	52.302,00	21/01/2019
30/09/2018	157.093,00	58.277,00	09/11/2018
30/06/2018	98.816,00	50.498,00	10/06/2018
31/03/2018	48.318,00	48.318,00	02/05/2018

Fuente <https://sinergiapp.dnp.gov.co/#VerGraficas/26> Plan nacional de desarrollo Todos por un Nuevo País (2014-2018).

Como se puede observar en la imagen, se cumple con la periodicidad trimestral de la información cuantitativa.


2.3.3 Verificación información cualitativa

Histórico 2018

Mes Diciembre	Fecha de actualización 21/01/2019	Avance cuantitativo 209.395,00
Avance cualitativo En los municipios definidos por el DNP como rural y rural disperso, al cierre de diciembre de 2018 se registraron 209.395 operaciones, que frente a la meta establecida para 2018 de 206.457 operaciones presenta un cumplimiento de 101.4%. Aunque dentro del indicador no se incluye el valor de los créditos que apalancan las operaciones, a través de las 209.395 operaciones registradas al cierre de diciembre de 2018 se entregaron recursos a los diferentes eslabones de las cadenas agropecuarias y rurales por \$3.09 billones.		
Mes Noviembre	Fecha de actualización 10/12/2018	Avance cuantitativo -
Avance cualitativo En los municipios definidos por el DNP como rural y rural disperso, al cierre de noviembre de 2018 se registraron 193.975 operaciones que frente a la meta establecida para 2018 y prorrateada mensualmente (189.244 operaciones acumuladas al cierre de noviembre) registra un cumplimiento de 102.0%, que se considera satisfactorio para el periodo reportado. Frente a la meta total del año, el cumplimiento al cierre de noviembre es de 93.5% lo que nos permite prever que se cumplirá la meta total para el año de 206.457 operaciones.		
Mes Octubre	Fecha de actualización 09/11/2018	Avance cuantitativo -
Avance cualitativo En los municipios definidos por el DNP como rural y rural disperso, al cierre de octubre de 2018 se registraron 173.363 operaciones que frente a la meta establecida para 2018 y prorrateada mensualmente (172.040 operaciones acumuladas al cierre de octubre) registra un cumplimiento de 100.8%, que se considera satisfactorio para el periodo reportado. Frente a la meta total del año, el cumplimiento al cierre de octubre es de 84.0%.		

Fuente <https://sinergiapp.dnp.gov.co/#GerenteMeta/HistoricoCiud/4490/1139/26> Plan nacional de desarrollo Todos por un Nuevo País (2014-2018).

De acuerdo con la imagen anterior, se observa que se viene cumpliendo con la publicación de la información en el tiempo establecido por la normatividad vigente. **AP**.

 MINAGRICULTURA	FORMATO	Versión 7
	INFORME DE EVALUACION Y SEGUIMIENTO	F01-PR-CIG-02
		FECHA DE EDICIÓN 15-09-2017

2.3.4 Documentos asociados con el indicador

Resumen	Resultados	Ficha técnica	Documentos asociados
---------	------------	---------------	----------------------

Documentos asociados con el indicador

Nombre del documento	Fecha de cargue	Consultar
2015f269 Indicadores Sinergia.xlsx	09/12/2015	↗
2015f269 Indicadores Sinergia.xlsx	09/12/2015	↗
20160118 Indicadores Sinergia.xlsx	13/01/2016	↗
Colocaciones Banco Agrario de Colombia.xlsx	05/02/2016	↗
Colocación de Créditos en Municipios Rural y Rural Disperso (2016).xlsx	04/04/2016	↗
Colocación de Créditos en Municipios Rural y Rural Disperso (2018).xlsx	10/05/2016	↗
SINERGIA_JUNIO.xlsx	09/08/2016	↗
credito rural enero - junio 2016.xlsx	09/08/2016	↗

Fuente <https://sinergiapp.dnp.gov.co/#IndicadorProgEnt/26/1139/4490> Plan nacional de desarrollo Todos por un Nuevo País (2014-2018).


Como se puede observar en la imagen, se han cargado los respectivos documentos asociados con la información del indicador.

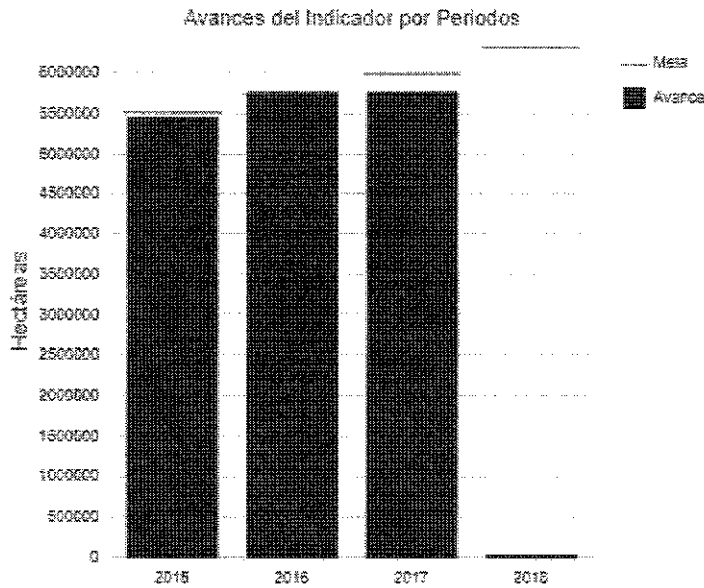
2.4 Hectáreas Nuevas Sembradas

2.4.1 Resumen Anual - Histórico

Con el propósito de facilitar la comercialización de cerca de 300 mil productores del campo colombiano y así mismo aumentar la oferta de productos del agro, el Ministerio de Agricultura lanzó una Línea Especial de Crédito con la tasa de interés más baja del mercado para la estrategia coseche, venda a-la fija, para lo cual se destinó 100 mil millones para el otorgamiento de incentivos a la tasa de interés que serán colocados a una tasa de DTF-1 para pequeños productores y de DTF+1 para medianos productores. Como resultado de la buena oferta de alimentos durante el 2018 la variación anual del precio (IPC) de este grupo de gasto fue de 2,43%, ubicándose 0,75 puntos porcentuales por debajo del 3,18% de la variación nacional. Por su parte las exportaciones de productos agropecuarios, alimentos y bebidas crecieron en valor 1,7%, y 4,2% en volumen, mientras que el total de exportaciones de 2018 en creció 3,4%^{Act} en volumen.

Act.

 MINAGRICULTURA	FORMATO	Versión 7
	INFORME DE EVALUACION Y SEGUIMIENTO	F01-PR-CIG-02
		FECHA DE EDICIÓN 15-09-2017



Fuente <https://sinergiapp.dnp.gov.co/#IndicadorProgEntE/26/1139/5151/28> Plan nacional de desarrollo Todos por un Nuevo País (2014-2018).

Como se puede observar para el año 2018 se proyectó una meta de 6.313.994,00 nuevas hectáreas agrícolas y forestales sembradas, sin embargo no se presenta ningún avance en el periodo.

La OAPP indicó que según la ficha de este indicador los días de rezago para el reporte son 6 meses. Actualmente la Oficina Asesora de Planeación del MADR se encuentra realizando el proceso de validación de los consensos departamentales, por tal motivo aún no se ha realizado reporte del año 2018 por la validación de las misma. Se estima para agosto del 2019 su finalización.

Verificación información cuantitativa

Resultado cuantitativo del indicador

Periodo a consultar:


Ene-Dic 2018

Advertencia.

No se encontraron elementos

ATL
AFP

Fuente <https://sinergiapp.dnp.gov.co/#IndicadorProgEntE/26/1139/5151/28> Plan nacional de desarrollo Todos por un Nuevo País (2014-2018).

	FORMATO	Versión 7
	INFORME DE EVALUACION Y SEGUIMIENTO	F01-PR-CIG-02
		FECHA DE EDICIÓN 15-09-2017

Como se puede observar no se cumple con la periodicidad del reporte anual de información cuantitativa del indicador.

Verificación información cualitativa

Histórico 2018

Mes	Fecha de actualización	Avance cuantitativo
Diciembre	11/02/2019	-
Avance cualitativo Con el propósito de facilitar la comercialización de cerca de 300 mil productores del campo colombiano y así mismo aumentar la oferta de productos del agro, el Ministerio de Agricultura lanzó una Línea Especial de Crédito con la tasa de interés más baja del mercado para la estrategia cosecha, venta a la fija, para lo cual se destinó 300 mil millones para el otorgamiento de incentivos a la tasa de interés que serán colocados a una tasa de DTF-1 para pequeños productores y de DTF+1 para medianos productores. Como resultado de la buena oferta de alimentos durante el 2018 la variación anual del precio (IPC) de este grupo de gasto fue de 2,43%, ubicándose 0,75 puntos porcentuales por debajo del 3,18% de la variación nacional. Por su parte las exportaciones de productos agropecuarios, alimentos y bebidas crecieron en valor 1,7% y 4,2% en volumen, mientras que el total de exportaciones de 2018 en creció 3,4% en volumen.		
Noviembre	11/12/2018	-
Avance cualitativo En noviembre el Ministro de Agricultura entregó a productores de plátano coccineros kits para el mantenimiento de cultivos esperando incentivar nuevas áreas de siembra en el Chocó. En los últimos 3 meses el crédito agropecuario se ha dinamizado colocando 54 billones a través de FINAGRO. En noviembre se conocieron las cifras de abastecimiento del mes de septiembre de 2018, las cuales indicaron que los alimentos en fresco comercializados en las centrales mayoristas del país, incrementaron su volumen de 9,6%. Este mes se conoció el IPC del mes de octubre el cual indicó que los alimentos tuvieron una variación acumulada de 2,02%, ubicándose 0,85 p.p. por debajo de la variación Nacional (2,87%) ratificando el buen abastecimiento de los alimentos en lo corrido del año. Las exportaciones publicadas en noviembre indicaron que en octubre estas aumentaron en volumen 7,3% con respecto al mismo mes de 2017 y 2,9% entre enero y octubre de 2018.		
Octubre	06/11/2018	-
Avance cualitativo El Ministerio anunció que FINAGRO amplió la línea A Toda Máquina con recursos por \$100.000 millones, con los cuales se apalancaran cerca de 5.490 créditos en beneficio de los pobladores del campo, esperando impulsar nuevas siembras en el país. El Ministerio a través de la ANT entregó en Córdoba títulos de propiedad a 102 familias campesinas, en los municipios de Montería y Tierra Alta, esperando el desarrollo de nuevos proyectos productivos y por ende la siembra de nuevas áreas de cultivo. El abastecimiento de los grupos de frutas frescas, tubérculos, raíces, plátanos, verduras, hortalizas, y otros grupos correspondiente al mes de agosto, indicó que la producción comercializada en las principales centrales mayoristas del país, creció 9,6% entre enero y agosto de 2018. Las exportaciones entre enero y septiembre de 2018 presentaron un incremento en volumen de 2,4% con respecto al mismo período del año anterior, y de 1,3% en los últimos 12 meses.		

Fuente <https://sinergiapp.dnp.gov.co/#GerenteMeta/HistoricoCiud/5151/1139/26> Plan nacional de desarrollo Todos por un Nuevo País (2014-2018).

De acuerdo con la imagen anterior, se observa que se viene cumpliendo con la publicación de la información en el tiempo establecido por la normatividad vigente.


peru

Documentos asociados con el indicador

AFP

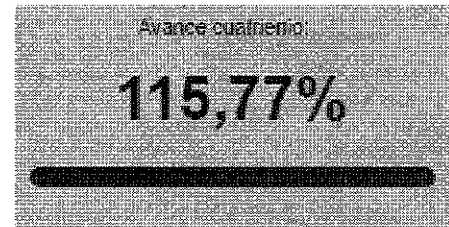
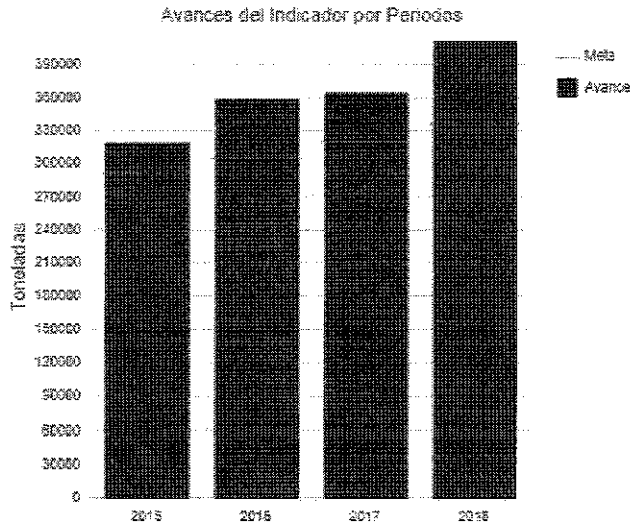
Nombre del documento	Fecha de carga	Consultar
RESUMEN FUENTES.xlsx	09/12/2016	→
anexo_ayoc_hem16 (3).xls	09/12/2016	→
REPORTE SISPA.xls	09/12/2016	→
FENALCE 2016A.pdf	09/12/2016	→
FENALCE 2016B.pdf	09/12/2016	→
PROYECCIONES AGRICULTURALES MADR 2010-2018_U1_T2_A017.xlsx	07/12/2017	→
RESUMEN FUENTES(2).xlsx	09/06/2017	→

Fuente <https://sinergiapp.dnp.gov.co/#IndicadorProgEntE/26/1139/5151/28> Plan nacional de desarrollo Todos por un Nuevo País (2014-2018).

	FORMATO	Versión 7
	INFORME DE EVALUACION Y SEGUIMIENTO	F01-PR-CIG-02
		FECHA DE EDICIÓN 15-09-2017

Como se puede observar en la imagen, se han cargado los respectivos documentos asociados con la información del indicador.

2.5 Toneladas de carne de cerdo producidas.



Fuente <https://sinergiapp.dnp.gov.co/#IndicadorProgEntE/26/1139/5221/28> Plan nacional de desarrollo Todos por un Nuevo País (2014-2018).

Como se puede observar en la imagen anterior, para el año 2018 se proyectó una meta de 336.695,00 toneladas de carne de cerdo obtenidas en plantas de beneficio autorizadas por el INVIMA en el territorio nacional de las cuales se reportaron 410.118,00, lo que representa un 121,81% de cumplimiento del indicador y se reportaron 45.635 más de toneladas que en el año 2017 en el cual se registraron 364.483,00.

Verificación información cuantitativa

Resultado cuantitativo del indicador

Periodo a consultar:


ENE-DIC 2018

Fecha de corte	Avance acumulado	Avance periodo	Fecha actualización
31/12/2018	410.118,00	410.118,00	07/03/2019

Exportar 

Fuente

<https://sinergiapp.dnp.gov.co/#IndicadorProgEntE/26/1139/5221/28> Plan nacional de desarrollo Todos por un Nuevo País

 MINAGRICULTURA	FORMATO	Versión 7
	INFORME DE EVALUACION Y SEGUIMIENTO	F01-PR-CIG-02
		FECHA DE EDICIÓN 15-09-2017

(2014-2018).

Como se puede observar en la imagen anterior, se cumple con la periodicidad anual de reporte de información cuantitativa del indicador.

Verificación información cualitativa

Histórico 2018

Mes	Fecha de actualización	Avance cuantitativo
Diciembre	07/03/2019	410.118,00
Avance cualitativo Las estadísticas económicas del sector porcicultor para el año 2018 fueron favorables, la producción de carne de cerdo fue de 410.118 toneladas demostrando un crecimiento de 10,4% con respecto al año anterior. El beneficio porcino nacional fue de 4.430.024 cabezas para el año 2018 con un crecimiento de 7,9%. El crecimiento del sector fue muy significativo a pesar del bajo precio del cerdo en ese mes, pues para diciembre del 2017 fue de \$5.648 y para diciembre del 2018 fue de \$5.153. Durante el mes de diciembre se trabajó sobre las iniciativas para el desarrollo del sector porcícola colombiano propuestas por la asociación Porcicola al Señor Ministro de Agricultura Dr. Andrés Valencia.		
Noviembre	07/12/2018	-
Avance cualitativo Se realizó Consejo Nacional de la Cadena Cárnic Percolina, en las instalaciones de MADR, en el cual se desarrollaron temas de interés para el sector porcícola. Reunión secretario técnica porcina – Grupo de Investigación Porcicola. El objetivo de la reunión actualizar la agenda pectia – agenda de investigación para el sector porcícola y establecer las talleres departamentales. Se priorizó 10 talleres por departamento y regionales en los siguientes departamentos: Antioquia, Risaralda, Caldas, Quindío, Valle del Cauca, Cundinamarca, Meta, Atlántico, Santander. Jornada técnica Asociación Porcicola. Dos días fortaleciendo el conocimiento a los productores y técnicos de la cadena porcina nacional en temas de interés como son de inocuidad, bienestar animal, parámetros reproductivos, alternativas al uso de antibióticos, sector humano, rentabilidad y empoderamiento. Producción Octubre 2018 = 37.325 ton — Variación Vs Octubre 2017 = 16,2%.		
Octubre	03/12/2018	-
Avance cualitativo Reunión Porcicola – MinAgricultura. Agenda de Investigación. Con el fin de analizar la agenda investigativa para el sector porcícola se realizó esta reunión con el equipo del área de Investigación e Innovación de la Asociación Porcicola. El Área de Investigación y Transferencia de Tecnología de la Asociación Colombiana de Porcicultores-FAP y Desperdicio Pan diseñado el Aula Virtual, una plataforma educativa que permitirá a los actores de la cadena porcícola actualizarse en temas relacionados con la industria. Colaboración y Agroaviva cumplen una misión similar para el desarrollo de la agenda de investigación establecida con el MADR en el año 2013. Próximamente se llevará a cabo consejo de la cadena cárnica porcícola en donde funcionarios de Agroaviva podrán conocer el pectia establecido para el sector porcícola. Producción Septiembre 2018 = 33.126 ton — Variación vs Septiembre 2017 = 6,7%.		

Fuente <https://sinergiapp.dnp.gov.co/#GerenteMeta/HistoricoCiud/5221/1139/26> Plan nacional de desarrollo Todos por un Nuevo País (2014-2018).

De acuerdo con la imagen anterior, se observa que se viene cumpliendo con la publicación de la información en el tiempo establecido por la normatividad vigente.

Documentos asociados con el indicador


Resumen	Resultados	Ficha técnica	Documentos asociados
---------	------------	---------------	----------------------

RVC
AFP

Documentos asociados con el indicador

Advertencia. No se encontraron elementos
--

Fuente <https://sinergiapp.dnp.gov.co/#IndicadorProgEntE/26/1139/5221/28> Plan nacional de desarrollo Todos por un Nuevo País (2014-2018).

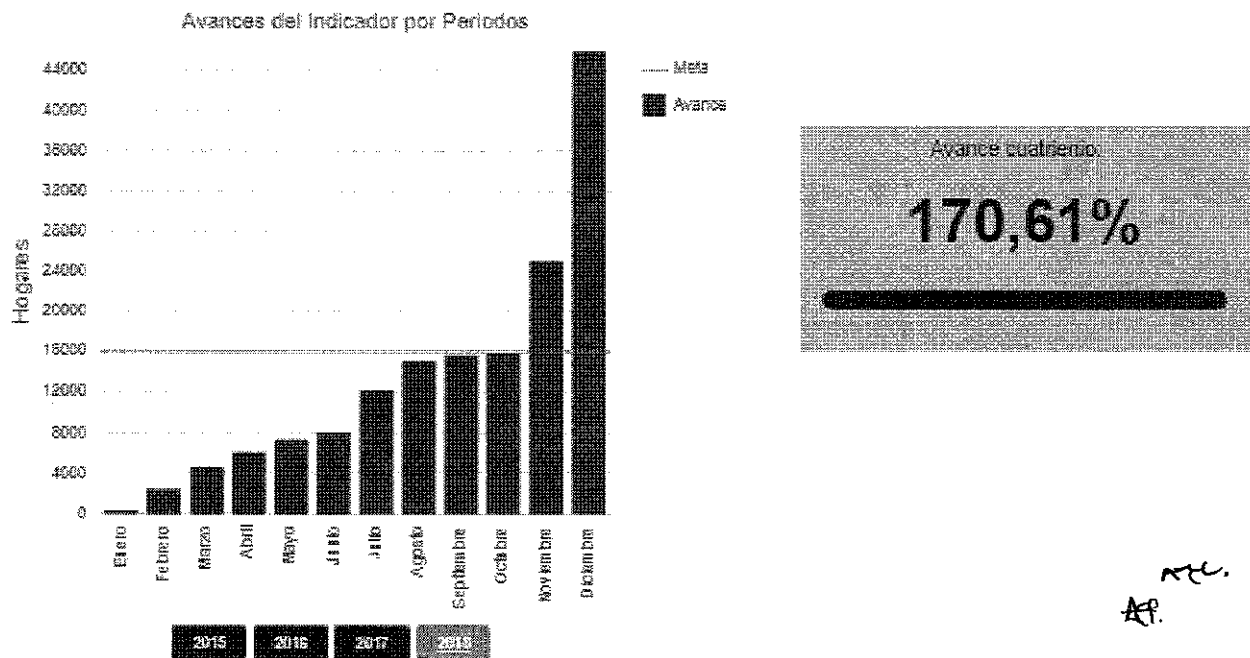
 MINAGRICULTURA	FORMATO	Versión 7
	INFORME DE EVALUACION Y SEGUIMIENTO	F01-PR-CIG-02
		FECHA DE EDICIÓN 15-09-2017

Como se puede observar en la imagen, no se han cargado los respectivos documentos asociados con la información del indicador.

3. Fomento a Proyectos Productivos del Sector Agrícola


3.1 Hogares con planes de negocio

En la vigencia 2018, con corte a Diciembre, por medio de las intervenciones realizadas por la Dirección de Capacidades Productivas y Generación de Ingresos, en el marco de los convenios 893 y 895 suscritos con la OEI y CISP respectivamente, se logró beneficiar a 23.179 hogares con planes de negocio. Adicionalmente, a través del proyecto Capacidades Empresariales, mediante la convocatoria pública realizada, se beneficiaron 6.108 hogares. Asimismo, se beneficiaron 850 hogares por medio del proyecto Alianzas Productivas. Por otro lado, a través de los programas de la ADR, durante la vigencia 2018, se beneficiaron 15.646 hogares. De esta forma se logró un resultado sectorial de 45.783 beneficiarios.



Fuente <https://sinergiapp.dnp.gov.co/#IndicadorProgEntE/26/1140/4478/28> Plan nacional de desarrollo Todos por un Nuevo País (2014-2018).

Como se puede observar en la imagen anterior, para el año 2018 se proyectó una meta de 16.029,00 cantidad de familias y/o hogares beneficiadas con recursos asignados a planes de negocios, tanto del INCODER (meta cuatrienio 25.000) como del MADR (meta cuatrienio 45.000), de las cuales se reportaron 45.783,00 lo que representa un 285,63% de cumplimiento del indicador, 15.626 más que el año 2017 en el que se reportaron 30.158.

 MINAGRICULTURA <small>MINISTERIO DE AGRICULTURA, GANADERÍA Y PESQUERÍA</small>	FORMATO	Versión 7
	INFORME DE EVALUACION Y SEGUIMIENTO	F01-PR-CIG-02
		FECHA DE EDICIÓN 15-09-2017

Verificación información cuantitativa

Resumen **Resultados** Ficha técnica Documentos asociados

Resultado cuantitativo del indicador

Periodo a consultar:

Ene-Dic 2018

Fecha de corte	Avance acumulado	Avance periodo	Fecha actualización
31/12/2018	45.783,00	36.472,00	07/02/2019
20/11/2018	24.957,00	24.957,00	20/12/2018
31/10/2018	15.646,00	15.646,00	20/12/2018
30/09/2018	15.624,00	15.624,00	20/12/2018
31/08/2018	14.976,00	3.819,50	20/12/2018
31/07/2018	12.157,00	4.251,00	20/12/2018
30/06/2018	7.906,00	766,00	20/12/2018
31/05/2018	7.140,00	1.111,00	20/12/2018
30/04/2018	6.020,00	1.487,00	20/12/2018
31/03/2018	4.542,00	3.325,00	20/12/2018
28/02/2018	2.217,00	2.217,00	20/12/2018
31/01/2018	0,00	0,00	20/12/2018

Exportar

Fuente <https://sinergiapp.dnp.gov.co/#IndicadorProgEntE/26/1140/4478/28> Plan nacional de desarrollo Todos por un Nuevo País (2014-2018).

Como se puede observar en la imagen, se cumple con la periodicidad mensual de información cuantitativa del indicador.

Verificación información cualitativa


Historico 2018

Mes	Fecha de actualización	Avance cuantitativo
Diciembre	07/02/2019	45.783,00
<p>Avance cualitativo En la vigencia 2018, con corte a Diciembre, por medio de las intervenciones realizadas por la Dirección de Capacidades Productivas y Generación de Ingresos, en el marco de los convenios 883 y 895 suscritos con la OET y CISP respectivamente, se logró beneficiar a 23.179 hogares con planes de negocio. Adicionalmente a través del proyecto Capacidades Empresariales, mediante la convocatoria pública realizada, se beneficiaron 6.108 hogares. Asimismo, se beneficiaron 850 hogares por medio del proyecto Alianzas Productivas. Por otro lado, a través de los programas de la ADR, durante la vigencia 2018, se beneficiaron 15.646 hogares. De esta forma se logró un resultado sectorial de 45.783 beneficiarios.</p>		
Noviembre	20/12/2018	24.957,00
<p>Avance cualitativo La Dirección de Capacidades Productivas y Generación de Ingresos del MADR a través del proyecto de Generación de Ingresos, benefició 9.311 Hogares con Planes de Negocio. Adicionalmente, Alianzas Productivas, legalizó los convenios para dar inicio al proceso contractual con la Fiducia y poner en marcha las alianzas en Mocoa, Putumayo. Asimismo, a través del proyecto de Capacidades Empresariales se desarrollaron las etapas de cierre, capacitación y calificación de grupos para acceder a los recursos de cofinanciación del proyecto.</p>		
Octubre	20/12/2018	15.646,00
<p>Avance cualitativo Durante el mes de Octubre no se legalizaron Convenios del Proyecto Alianzas Productivas, sin embargo se ha empezado el estudio de perfiles para desarrollar alianzas en Mocoa- Putumayo, una vez se tenga adelantado tanto los perfiles como los estudios de preinversión se llevará a cabo las alianzas en este departamento. Asimismo, por medio del proyecto Capacidades Empresariales se realizó convocatoria dirigida a beneficiar grupos formales y no formales compuestos por familias campesinas en situación de pobreza, vinculándolos mediante esquemas asociativos. Por otro lado, a través de los programas de la ADR en el mes de Octubre se reportó 1 proyecto con resolución de adjudicación de recursos, beneficiando a 22 productores.</p>		

ATL
ACP

Fuente <https://sinergiapp.dnp.gov.co/#GerenteMeta/HistoricoCiud/4478/1140/26> Plan nacional de desarrollo Todos por un Nuevo País (2014-2018).


De acuerdo con la imagen anterior, se observa que se viene cumpliendo con la publicación

 MINAGRICULTURA	FORMATO	Versión 7
	INFORME DE EVALUACION Y SEGUIMIENTO	F01-PR-CIG-02
		FECHA DE EDICIÓN 15-09-2017

de la información en el tiempo establecido por la normatividad vigente.

Documentos asociados con el indicador

Resumen	Resultados	Ficha técnica	Documentos asociados
---------	------------	---------------	----------------------

Documentos asociados con el indicador		
Nombre del documento	Fecha de cargue	Consultar
PIB III TRIM 2016.pptx	01/12/2016	

Fuente <https://sinergiapp.dnp.gov.co/#GerenteMeta/HistoricoCiud/4478/1140/26> Plan nacional de desarrollo Todos por un Nuevo País (2014-2018).

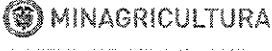
Como se puede observar en la imagen, se han cargado los respectivos documentos asociados con la información del indicador.

4. Incentivos agropecuarios.

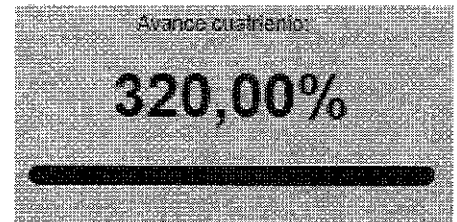
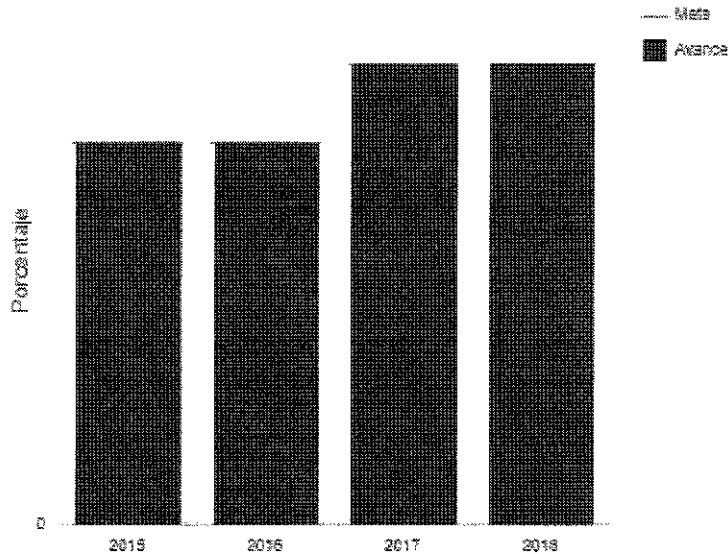
4.1 Capacidad de carga

AM
AP.

La secretaria técnica de la cadena cárnica bovina & bufalina, en el año 2018 trabajó en diferentes frentes de acción, desde el Ministerio de Agricultura en asuntos relacionados con financiación y apoyo a ganaderos, desde el Consejo Nacional de la Cadena Cárnica, generando acciones de apoyo y seguimiento de definición de políticas para el gobierno, y desde los clústeres ganaderos del Caribe y Oriental en busca del incremento de la capacidad de carga, aunque es un indicador en el que inciden muchos factores, entre ellos los fenómenos climáticos del niño y la niña que afecta mucho a los productores. Para este caso, la capacidad de cargue se obtiene teniendo en cuenta las hectáreas de tierra destinadas para la producción vs. el inventario bovino. En los años anteriores tomábamos lo reportado por la Encuesta Nacional Agropecuaria - ENA del año 2014 que reportaba menos cantidad de tierra. En esta oportunidad tomamos esta misma encuesta pero para el año 2016 que incluye mayor área, tomamos como área destinada para el sector pecuario 37,490,575 de hectáreas, y como inventario bovino reportado por el ICA para el 2018 26,413,227 bovinos, lo que nos da una capacidad de carga de 0,7 animales por hectárea.

	FORMATO	Versión 7
	INFORME DE EVALUACION Y SEGUIMIENTO	F01-PR-CIG-02
		FECHA DE EDICIÓN 15-09-2017

Avances del Indicador por Periodos




Como se puede observar en el año 2018 se proyectó una meta de 0,80 con respecto a la relación existente entre el número de animales y el área total de terreno utilizado en un tiempo específico; es decir, la relación terreno - animal sobre el tiempo, de la cual se reportó un avance de 0,70, lo que representa un 87,50% de cumplimiento del indicador, y se presenta el mismo porcentaje que el año 2017 en el cual se reportó un 0,70.

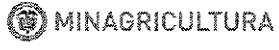
La OAPP indicó que se solicitó a la Dirección de Seguimiento de Evaluación de Políticas Publicas verificar el porcentaje de cumplimiento de este indicador, dado que se encontró la siguiente inconsistencia:

- Para la meta del cuatrienio se dejó la misma meta que estaba proyectada para el año 2018, sin embargo para el avance del cuatrienio se sumó los avances de las vigencias 2015-2018, por tal motivo daba un cumplimiento de 320%. RFP

Actualmente aparece así en Sinergia:

RFP



	FORMATO	Versión 7
	INFORME DE EVALUACION Y SEGUIMIENTO	F01-PR-CIG-02
		FECHA DE EDICIÓN 15-09-2017

Comportamiento anual del indicador

Año	Meta	Avance	% Avance
Línea de Base	-	0,58	-
Ene-Dic 2015	0,58	0,58	100,00%
Ene-Dic 2016	0,58	0,58	100,00%
Ene-Dic 2017	0,70	0,70	100,00%
Ene-Dic 2018	0,80	0,70	87,50%
2014-2018	2,66	2,56	96,24%

De esta manera se evidencia que el cumplimiento del indicador es de 96,24%.

Verificación información cuantitativa


Resumen **Resultados** Ficha técnica Documentos asociados

Resultado cuantitativo del indicador

Periodo a consultar:

Ene-Dic 2018

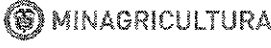
Fecha de corte	Avance acumulado	Avance periodo	Fecha actualización
31/12/2018	0,70	0,70	21/05/2019

Exportar 

Fuente <https://sinergiapp.dnp.gov.co/#IndicadorProgEntE/26/1149/4481/28> Plan nacional de desarrollo Todos por un Nuevo País (2014-2018).

Como se puede observar en la imagen, se cumple con la periodicidad anual de publicación de la información cuantitativa del indicador.

ACP.

	FORMATO	Versión 7
	INFORME DE EVALUACION Y SEGUIMIENTO	F01-PR-CIG-02
		FECHA DE EDICIÓN 15-09-2017

Verificación información cualitativa

Histórico 2018

Mes	Fecha de actualización	Avance cuantitativo
Diciembre	21/05/2018	0,70
<p>Avance cualitativo La Secretaría técnica de la cadena cárnica bovina & porcina, en el año 2018 trabajó en diferentes frentes de acción, desde el Ministerio de Agricultura en asuntos relacionados con financiación y apoyo a ganaderos, desde el Consejo Nacional de la Cadena Cárnica, generando acciones de apoyo y seguimiento de definición de políticas para el gobierno, y desde los clústeres ganaderos del Caribe y Oriental en busca del incremento de la capacidad de carga, aunque es un indicador en el que inciden muchos factores, entre ellos los fenómenos climáticos del niño y la niña que afecta mucho a los productores. Para este caso, la capacidad de carga se obtiene teniendo en cuenta las hectáreas de tierra destinadas para la producción vs. el inventario bovino. En los años anteriores tomamos la reportada por la Encuesta Nacional Agropecuaria - ENA del año 2014 que reportaba menos cantidad de tierra. En esta oportunidad tomamos esta misma encuesta pero para el año 2018 que incluye mayor área, tomamos como área destinada para el sector pecuario 37.490.575 de hectáreas, y como inventario bovino reportado por el IDA para el 2018 26.419.227 bovinos, lo que nos da una capacidad de carga de 0,7 animales por hectárea.</p>		
Noviembre	05/12/2018	-
<p>Avance cualitativo Con el apoyo de los Secretarías Técnicas Regionales se sigue trabajando de manera constante para la consecución de los clústeres ganaderos del Caribe y Oriental, y de este manera generar sistemas de producción especializados para la exportación de carne, los cuales deben tener condiciones de productividad que les permita ser muy competitivos a nivel nacional e internacional, y que deberán manejar una capacidad de carga superior a los 1,3 animales por hectárea. Adicionalmente, el MADR a través de Finagro presenta una nueva línea de retención de vientres, que pretende incentivar al productor ganadero para que deje sus tierras de reproducción en los predios y apoyar aumento de la capacidad de carga y aumento del inventario ganadero bovino del país.</p>		
Octubre	09/11/2018	-
<p>Avance cualitativo Se han apoyado las acciones que permitan la ejecución de los proyectos de implementación de Buenas Prácticas Ganaderas - BPG en las Sociedades PINES de los clústeres ganaderos cárnicos de Oriente y Caribe. Esta implementación aportará al incremento de la capacidad de carga de estas fincas, con ganajo de objetivo exportación. Adicionalmente, desde el Consejo Nacional de la Cadena Cárnica se sigue trabajando en la propuesta de campaña de consumo masivo de carne bovina, para dinamizar la cadena cárnica, lo que esperamos permitirá mayores inversiones en el sector primario, estimulando el incremento de esta capacidad.</p>		

Fuente <https://sinergiapp.dnp.gov.co/#GerenteMeta/HistoricoCiud/4481/1149/26> Plan nacional de desarrollo Todos por un Nuevo País (2014-2018).

De acuerdo con la imagen anterior, se observa que se viene cumpliendo con la publicación de la información en el tiempo establecido por la normatividad vigente.

Documentos asociados con el indicador

Resumen Resultados Ficha técnica **Documentos asociados**

Documentos asociados con el indicador


Advertencia.

No se encontraron elementos

Fuente <https://sinergiapp.dnp.gov.co/#IndicadorProgEnt/26/1149/4481> Plan nacional de desarrollo Todos por un Nuevo País (2014-2018).

AFP.

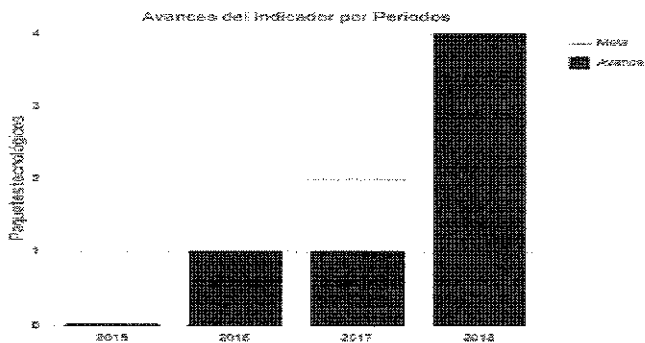
Como se puede observar en la imagen, no se han cargado los respectivos documentos asociados con la información del indicador.

 MINAGRICULTURA	FORMATO	Versión 7
	INFORME DE EVALUACION Y SEGUIMIENTO	F01-PR-CIG-02
		FECHA DE EDICIÓN 15-09-2017

5. Planificación del uso y formulación de la Propiedad Rural

5.1 Sistemas productivos con medidas de adaptación y mitigación del cambio climático.

En el 2018 se definieron medidas de adaptación y mitigación al cambio climático para los sistemas productivos de cacao, papa, banano y frijol de medidas identificadas en el documento (medidas de adaptación y mitigación al cambio climático para seis sistemas productivos y algunas medidas implementadas) con el cumplimiento del indicador se da por cerrado en esta vigencia para la realización de los reportes



Fuente <https://sinergiapp.dnp.gov.co/#IndicadorProgEntE/26/1170/4475/28>
Plan nacional de desarrollo Todos por un Nuevo País (2014-2018).

Como se puede observar para el año 2018, se proyectó una meta de 4,00 como índice en Sistemas productivos agrícolas con capacidad de resistir cambios climáticos y sequías prolongadas del cual se reportaron 4,00, lo que representa un cumplimiento del 100% del indicador, y un aumento de 3,00 con respecto al año 2017 en que se reportó un avance de 1,00.

Verificación información cuantitativa

Resumen | **Resultados** | Ficha técnica | Documentos asociados

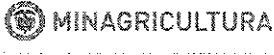
Resultado cuantitativo del indicador

Período a consultar:

Fecha de corte	Avance acumulado	Avance periodo	Fecha actualización
31/12/2018	4,00	4,00	04/03/2019

Fuente <https://sinergiapp.dnp.gov.co/#IndicadorProgEntE/26/1170/4475/28> Plan nacional de desarrollo Todos por un Nuevo País (2014-2018).

Como se puede observar en la imagen se cumple con la periodicidad anual del reporte cuantitativo del indicador.

	FORMATO	Versión 7
	INFORME DE EVALUACION Y SEGUIMIENTO	F01-PR-CIG-02
		FECHA DE EDICIÓN 15-09-2017

Verificación información cualitativa

Histórico 2018




Mes	Fecha de actualización	Avance cuantitativo
Diciembre	04/03/2019	4,00
Avance cualitativo En el 2018 se definieron medidas de adaptación y mitigación al cambio climático para los sistemas productivos de cacao, papa, banano y ñajol de medidas identificadas en el documento (medidas de adaptación y mitigación al cambio climático para seis sistemas productivos y algunas medidas implementadas) con el cumplimiento del indicador se da por cerrado en esta vigencia para la realización de los reportes		
Noviembre	10/12/2018	-
Avance cualitativo La Organización de las Naciones Unidas para la Alimentación y la Agricultura (FAO), el Centro Internacional de Agricultura Tropical (CIAT), el Ministerio de Agricultura y Desarrollo Rural (MADR), el Ministerio de Ambiente y Desarrollo Sostenible (MADS) y el programa ONU-REDD, han priorizado por su importancia para la seguridad alimentaria y socio-económica del país, los sistemas productivos de papa, cacao, maíz, arroz, ñajol y banano. El documento contiene un portafolio con medidas de adaptación y mitigación ante la variabilidad y cambio climático, para los seis (6) sistemas productivos agrícolas priorizados, y a su vez se describen cada medida, así como su la relevancia de implementarla respecto a mitigación y/o adaptación. La selección de las medidas ha incluido la revisión de los documentos desarrollados para el sector agropecuario referentes a variabilidad y cambio climático, tales como: 1) Política nacional de cambio climático – Línea de acción para el sector rural, 2) Estrategia de adaptación ante fenómenos climáticos y 3) Plan de Acción Sectorial (PAS) Finalmente, para los cultivos de cacao en zonas productoras en Huila y Tumaco, (Nariño) y papa en Boyacá y Nariño, se implementó una metodología que permitió seleccionar medidas del portafolio para implementar de acuerdo a las condiciones locales Sistemas Productivos Agropecuarios con identificación de medidas de adaptación y mitigación al cambio climático: seis (6): PAPA, CACAO, MAÍZ, ARROZ, ÑAJOL Y BANANO.		
Octubre	09/11/2018	-
Avance cualitativo La Organización de las Naciones Unidas para la Alimentación y la Agricultura (FAO), el Centro Internacional de Agricultura Tropical (CIAT), el Ministerio de Agricultura y Desarrollo Rural (MADR), el Ministerio de Ambiente y Desarrollo Sostenible (MADS) y el programa ONU-REDD, han priorizado por su importancia para la seguridad alimentaria y socio-económica del país, los sistemas productivos de papa, cacao, maíz, arroz, ñajol y banano. El documento contiene un portafolio con medidas de adaptación y mitigación ante la variabilidad y cambio climático, para los seis (6) sistemas productivos agrícolas priorizados, y a su vez se describen cada medida, así como su la relevancia de implementarla respecto a mitigación y/o adaptación. La selección de las medidas ha incluido la revisión de los documentos desarrollados para el sector agropecuario referentes a variabilidad y cambio climático, tales como: 1) Política nacional de cambio climático – Línea de acción para el sector rural, 2) Estrategia de adaptación ante fenómenos climáticos y 3) Plan de Acción Sectorial (PAS) Finalmente, para los cultivos de cacao en zonas productoras en Huila y Tumaco, (Nariño) y papa en Boyacá y Nariño, se implementó una metodología que permitió seleccionar medidas del		

Fuente

<https://sinergiapp.dnp.gov.co/#GerenteMeta/HistoricoCiud/4475/1170/26> Plan nacional de desarrollo Todos por un Nuevo País (2014-2018).


De acuerdo con la imagen anterior, se observa que se viene cumpliendo con la publicación de la información en el tiempo establecido por la normatividad vigente.

Documentos asociados con el indicador

Resumen	Resultados	Ficha técnica	Documentos asociados						
Documentos asociados con el indicador									
			<table border="1"> <thead> <tr> <th>Nombre del documento</th> <th>Fecha de carga</th> <th>Consultar</th> </tr> </thead> <tbody> <tr> <td>Producto Final FAO_ CIAT 22 08 2017.pdf</td> <td>04/02/2019</td> <td></td> </tr> </tbody> </table>	Nombre del documento	Fecha de carga	Consultar	Producto Final FAO_ CIAT 22 08 2017.pdf	04/02/2019	
Nombre del documento	Fecha de carga	Consultar							
Producto Final FAO_ CIAT 22 08 2017.pdf	04/02/2019								

Fuente <https://sinergiapp.dnp.gov.co/#IndicadorProgEnt/26/1170/4475> Plan nacional de desarrollo Todos por un Nuevo País (2014-2018).

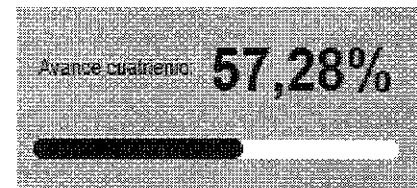
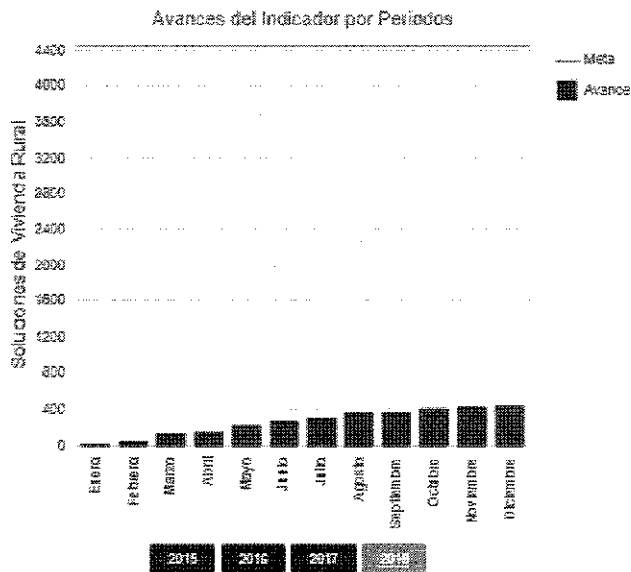
Como se puede observar en la imagen, se han cargado los respectivos documentos asociados con la información del indicador.

 MINAGRICULTURA	FORMATO	Versión 7
	INFORME DE EVALUACION Y SEGUIMIENTO	F01-PR-CIG-02
		FECHA DE EDICIÓN 15-09-2017

6. Región Caribe – Agricultura

6.1 Soluciones de vivienda rural entregadas – Caribe


En la vigencia 2018 con corte al 30 de diciembre, el MADR a través del Banco Agrario entregó un total de 430 soluciones de vivienda de interés social rural en la zona rural dispersa de los departamentos de la región caribe (para población campesina y desplazada), a igual cantidad de familias u hogares a los que les fue adjudicado subsidios de Vivienda de Interés Social Rural - VISR con anterioridad, 430 viviendas nuevas y 0 mejoramientos de vivienda. Las viviendas entregadas corresponden a subsidios adjudicados en las siguientes vigencias: 39 de 2011, 11 de 2012, 48 de 2013, 94 de 2014, 156 de 2015, 60 de 2016 y 22 de 2017. Los principales riesgos asociados a la ejecución de la construcción de las soluciones de VISR correspondieron a dificultades por la dispersión y topografía de las zonas rurales, dificultades con las vías de acceso a las diferentes veredas por mal estado de las mismas, épocas de invierno prolongadas que atrasaron la ejecución, demoras en la expedición de pólizas.



Fuente <https://sinergiapp.dnp.gov.co/#IndicadorProgEntE/26/1281/5024/28> Plan nacional de desarrollo Todos por un Nuevo País (2014-2018).

Como se puede observar en la imagen, para el año 2018 se proyectó una meta de 4.452 soluciones de vivienda rural nuevas, mejoradas y reparadas entregadas por el Ministerio de Agricultura y Desarrollo Rural a través del Banco Agrario de Colombia S.A en la región Caribe, de las cuales se reportaron 430 lo que representa un 9,66% de índice de cumplimiento del indicador, representando 1.124 menos de avance que el año 2017 en el que se reportaron 1554.

ACP. *AKL*

	FORMATO	Versión 7
	INFORME DE EVALUACION Y SEGUIMIENTO	F01-PR-CIG-02
		FECHA DE EDICIÓN 15-09-2017

Verificación información cuantitativa

Resultados

Resultado cuantitativo del indicador

Periodo a consultar: Ene-Dic 2018

Fecha de consulta	Avance acumulado	Avance periodo	Fecha actualización
31/12/2018	430,00	0,00	21/05/2019
30/11/2018	421,00	11,00	10/12/2018
31/10/2018	410,00	51,00	13/11/2018
30/09/2018	266,00	0,00	03/10/2018
31/08/2018	269,00	53,00	10/09/2018
31/07/2018	306,00	45,00	09/08/2018
30/06/2018	281,00	46,00	10/07/2018
31/05/2018	215,00	70,00	08/06/2018
30/04/2018	145,00	20,00	02/05/2018
31/03/2018	125,00	31,00	09/04/2018
29/02/2018	44,00	26,00	01/03/2018
31/01/2018	18,00	18,00	09/02/2018

Exportar

Fuente <https://sinergiapp.dnp.gov.co/#IndicadorProgEntE/26/1281/5024/28> Plan nacional de desarrollo Todos por un Nuevo País (2014-2018).

Como se puede observar en la imagen se cumple con la periodicidad mensual del reporte cuantitativo del indicador.


Reporte cualitativo de información

Histórico 2018

Mes	Fecha de actualización	Avance cuantitativo
Diciembre	21/05/2019	430,00
<p>Avance cualitativo</p> <p>En la vigencia 2018 con corte al 30 de diciembre, el MADR a través del Banco Agrario entregó un total de 430 soluciones de vivienda de interés social rural en la zona rural dispersa de los departamentos de la región Caribe (para población campesina y desplazada), a igual cantidad de familias u hogares a los que les fue adjudicado subsidios de Vivienda de Interés Social Rural - VISR con anterioridad, 430 viviendas nuevas y 0 mejoramientos de vivienda. Las viviendas entregadas corresponden a subsidios adjudicados en las siguientes vigencias: 30 de 2011, 31 de 2012, 48 de 2013, 04 de 2014, 166 de 2015, 80 de 2016 y 22 de 2017. Los principales riesgos asociados a la ejecución de la construcción de las soluciones de VISR correspondieron a dificultades por la dispersión y topografía de las zonas rurales, dificultades con las vías de acceso a las diferentes veredas por mal estado de las mismas, épocas de invierno prolongadas que atrasaron la ejecución, demoras en la expedición de pólizas.</p>		
Noviembre	10/12/2018	421,00
<p>Avance cualitativo</p> <p>En la vigencia 2018, con corte al 30 de noviembre, el MADR a través del Banco Agrario, ha logrado entregar un total de 421 soluciones de vivienda de interés social rural en la zona rural dispersa de 7 departamentos de la región Caribe (para población campesina y desplazada), a igual cantidad de familias u hogares a los que les fue adjudicado subsidios de Vivienda de Interés Social Rural - VISR con anterioridad, 421 viviendas nuevas y 0 mejoramientos de vivienda. Las viviendas entregadas corresponden a subsidios adjudicados en las siguientes vigencias: 30 de 2011, 11 de 2012, 48 de 2013, 95 de 2014, 156 de 2015, 60 de 2016 y 22 de 2017. Los principales riesgos asociados a la ejecución para las construcciones de soluciones de VISR corresponden a dificultades por la dispersión y topografía de las zonas rurales dispersas, se presentan dificultades con las vías de acceso a las diferentes veredas por mal estado de las mismas, las épocas de invierno atrasan la ejecución, se presentan demoras en la expedición de pólizas.</p>		
Octubre	13/11/2018	410,00
<p>Avance cualitativo</p> <p>En la vigencia 2018, con corte al 31 de octubre, el MADR a través del Banco Agrario, ha logrado entregar un total de 410 soluciones de vivienda de interés social rural en la zona rural dispersa de 7 departamentos de la región Caribe (para población campesina y desplazada), a igual cantidad de familias u hogares a los que les fue adjudicado subsidios de Vivienda de Interés Social Rural - VISR con anterioridad, 410 viviendas nuevas y 0 mejoramientos de vivienda. Las viviendas entregadas corresponden a subsidios adjudicados en las siguientes vigencias: 30 de 2011, 11 de 2012, 48 de 2013, 95 de 2014, 151 de 2015, 80 de 2016 y 16 de 2017. Los principales riesgos asociados a la ejecución para las construcciones de soluciones de VISR corresponden a dificultades por la dispersión y topografía de las zonas rurales dispersas, se presentan dificultades con las vías de acceso a las diferentes veredas por mal estado de las mismas, las épocas de invierno atrasan la ejecución, se presentan demoras en la expedición de pólizas.</p>		

Fuente <https://sinergiapp.dnp.gov.co/#GerenteMeta/HistoricoCiud/5024/1281/26> Plan nacional de desarrollo Todos por un Nuevo País (2014-2018).

De acuerdo con la imagen anterior, se observa que se viene cumpliendo con la publicación de la información en el tiempo establecido por la normatividad vigente.

	FORMATO	Versión 7
	INFORME DE EVALUACION Y SEGUIMIENTO	F01-PR-CIG-02
		FECHA DE EDICIÓN 15-09-2017

Documentos asociados con el indicador

Resumen Resultados Ficha técnica Documentos asociados

Documentos asociados con el indicador

Advertencia.

No se encontraron elementos

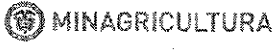
Fuente <https://sinergiapp.dnp.gov.co/#IndicadorProgEnt/26/1281/5024> Plan nacional de desarrollo Todos por un Nuevo País (2014-2018).

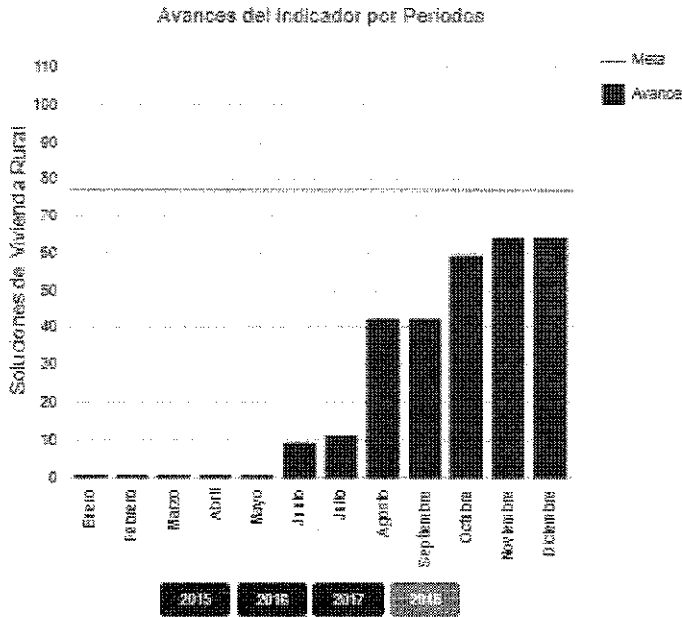
Como se puede observar en la imagen, no se han cargado los respectivos documentos asociados con la información del indicador.

6.2 Soluciones de vivienda rural entregadas – San Andrés

En la vigencia 2018 con corte al 30 de diciembre, el MADR a través del Banco Agrario entregó 64 soluciones de vivienda de interés social rural en el archipiélago de San Andrés y Santa Catalina, correspondiendo a 64 viviendas nuevas rurales beneficiando al mismo número de hogares, las viviendas entregadas corresponden a subsidios de VISR adjudicados en la vigencia 2015. Los principales riesgos asociados a la ejecución de la construcción de las soluciones de VISR correspondieron a dificultades por la dispersión y topografía de las zonas rurales, dificultades con las vías de acceso a las diferentes veredas por mal estado de las mismas, épocas de invierno prolongadas que atrasaron la ejecución, demoras en la expedición de pólizas.

ACP.

	FORMATO	Versión 7
	INFORME DE EVALUACION Y SEGUIMIENTO	F01-PR-CIG-02
		FECHA DE EDICIÓN 15-09-2017



Fuente <https://sinergiapp.dnp.gov.co/#IndicadorProgEntE/26/1281/5028/28> Plan nacional de desarrollo Todos por un Nuevo País (2014-2018).

Como se puede observar para el año 2018 se proyectó una meta de 77, soluciones de vivienda rural nuevas, mejoradas y reparadas entregadas por el Ministerio de Agricultura y Desarrollo Rural a través del Banco Agrario de Colombia S.A en San Andrés, Providencia y Santa Catalina de las cuales se reportaron 64, lo que representa un índice de cumplimiento del 83,12%, reportando 52 menos con respecto al reporte del indicador del año 2017 en el que se presentaron 116.

Verificación información cuantitativa

Resultado cuantitativo del indicador


Periodo a consultar:

Ené-Dic 2018

Fecha de corte	Avance acumulado	Avance periodo	Fecha actualización
31/12/2018	64,00	0,00	21/05/2019
30/11/2018	64,00	5,00	10/12/2018
31/10/2018	59,00	17,00	13/11/2018
30/09/2018	42,00	0,00	09/10/2018
31/08/2018	-2,00	31,00	10/09/2018
31/07/2018	11,00	2,00	09/08/2018
30/06/2018	9,00	9,00	10/07/2018
31/05/2018	0,00	0,00	04/07/2018
30/04/2018	0,00	0,00	08/05/2018
31/03/2018	0,00	0,00	09/04/2018
28/02/2018	0,00	0,00	03/03/2018
31/01/2018	0,00	0,00	03/03/2018

ACC
AFP

Fuente <https://sinergiapp.dnp.gov.co/#IndicadorProgEntE/26/1281/5028/28> Plan nacional de desarrollo Todos por un Nuevo País (2014-2018).

 MINAGRICULTURA	FORMATO	Versión 7
	INFORME DE EVALUACION Y SEGUIMIENTO	F01-PR-CIG-02
		FECHA DE EDICIÓN 15-09-2017

Como se puede observar en la imagen se cumple con la periodicidad mensual del reporte cuantitativo del indicador.

Verificación de información cualitativa

Historico 2018

Mes	Fecha de actualización	Avance cuantitativo
Diciembre	21/05/2019	64,00
Avance cualitativo En la vigencia 2018 con corte al 30 de diciembre, el MADR a través del Banco Agrario entregó 64 soluciones de vivienda de interés social rural en el archipiélago de San Andrés y Santa Catalina, correspondiendo a 64 viviendas nuevas rurales beneficiando al mismo número de hogares, las viviendas entregadas corresponden a subsidios de VISR adjudicados en la vigencia 2015. Los principales riesgos asociados a la ejecución de la construcción de las soluciones de VISR correspondieron a dificultades por la dispersión y topografía de las zonas rurales, dificultades con las vías de acceso a las diferentes veredas por mal estado de las mismas, épocas de invierno prolongadas que atrasaron la ejecución, demoras en la expedición de pólizas.		
Noviembre	10/12/2018	64,00
Avance cualitativo En lo corrido de 2018, con corte al 30 de noviembre, el MADR a través del Banco Agrario, entregó 64 soluciones de vivienda de interés social rural en San Andrés, correspondiendo a 64 viviendas nuevas rurales beneficiando al mismo número de hogares, las viviendas entregadas corresponden a subsidios de VISR adjudicados en la vigencia 2015.		
Octubre	13/11/2018	59,00
Avance cualitativo En lo corrido de 2018, con corte al 31 de octubre, el MADR a través del Banco Agrario, entregó 59 soluciones de vivienda de interés social rural en San Andrés, correspondiendo a 59 viviendas nuevas rurales beneficiando al mismo número de hogares, las viviendas entregadas corresponden a subsidios de VISR adjudicados en la vigencia 2015.		

Fuente <https://sinergiapp.dnp.gov.co/#GerenteMeta/HistoricoCiud/5028/1281/26> Plan nacional de desarrollo Todos por un Nuevo País (2014-2018).

De acuerdo con la imagen anterior, se observa que se viene cumpliendo con la publicación de la información en el tiempo establecido por la normatividad vigente.

Documentos asociados con el indicador

Resumen	Resultados	Ficha técnica	Documentos asociados
---------	------------	---------------	----------------------


Documentos asociados con el indicador

Advertencia.
No se encontraron elementos

APP. ACC.

Fuente <https://sinergiapp.dnp.gov.co/#IndicadorProgEnt/26/1281/5028> Plan nacional de desarrollo Todos por un Nuevo País (2014-2018).

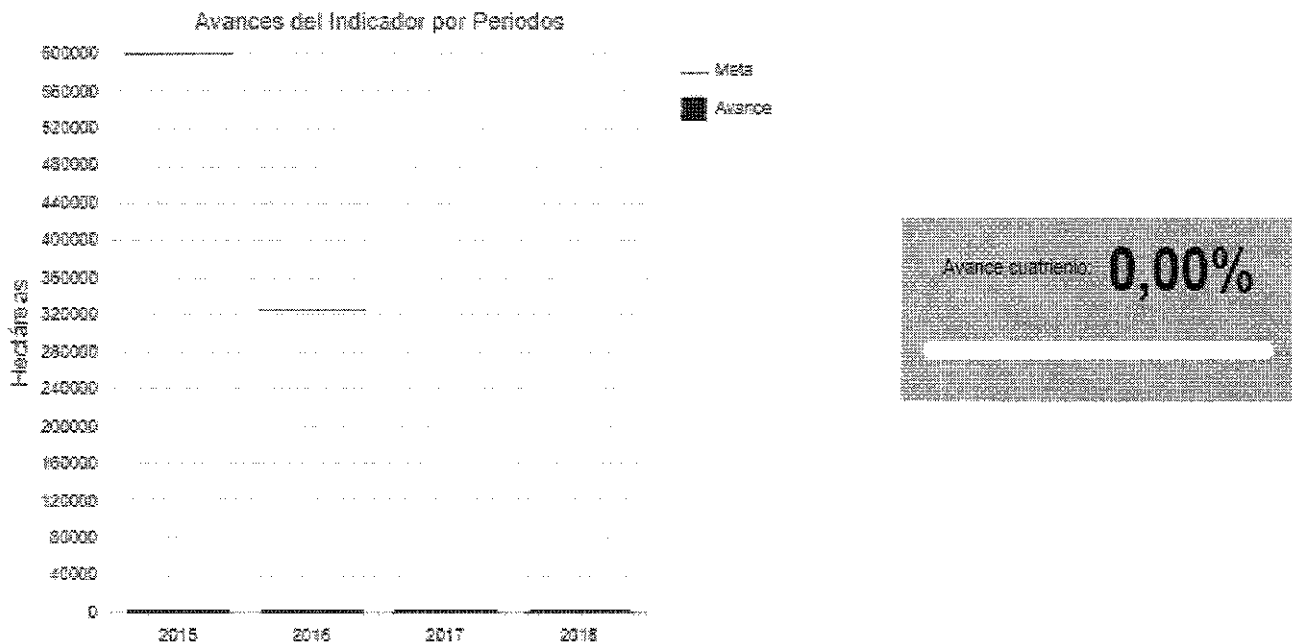
Como se puede observar en la imagen, no se han cargado los respectivos documentos asociados con la información del indicador.

	FORMATO	Versión 7
	INFORME DE EVALUACION Y SEGUIMIENTO	F01-PR-CIG-02
		FECHA DE EDICIÓN 15-09-2017

7. Región Llanos – Agricultura

7.1 Hectáreas estratégicas para el desarrollo de sistemas productivos zonificadas a escala 1:25.000 – Llanos


La meta para Llanos se cumplió en el año 2016, ver documento soporte de esa vigencia. Detalle: EVALUACIÓN DE TIERRAS PARA LA ZONIFICACION CON FINES AGROPECUARIOS EN LA ALTILLANURA PLANA DE LOS MUNICIPIOS DE PUERTO GAITÁN, META Y SANTA ROSALÍA, VICHADA (CONPES 3797 DE 2014) avance 812.500 Ha., 2015 en la Región Llanos. ZONIFICACION FORESTAL CON FINES COMERCIALES A ESCALA 1:25,000 EN UN SECTOR DEL MUNICIPIO DE PUERTO GAITÁN, META. Avance 437.550 Ha., 2015 en la Región Llanos.



Fuente <https://sinergiapp.dnp.gov.co/#IndicadorProgEntE/26/1junio8/5051/28> Plan nacional de desarrollo Todos por un Nuevo País (2014-2018).

Como se puede observar para el año 2018, no se proyecta meta sobre las áreas con información técnica sobre su aptitud resultado de la aplicación de la metodología de evaluación de tierras, teniendo como base la información de estudio de suelos en escala 1:25.000 realizada por el Instituto Geográfico Agustín Codazzi desde el año 2016 en el cual tampoco se reportan avances del indicador. ACP.

La OAPP informó a la OCI que para el presente indicador, se solicitó a SINERGIA realizar un cargue masivo con la información cuantitativa y cualitativa corregida, dado que aunque el indicador presentaba reportes cualitativos no reflejaba los reportes cuantitativos, no obstante

	FORMATO	Versión 7
	INFORME DE EVALUACION Y SEGUIMIENTO	F01-PR-CIG-02
		FECHA DE EDICIÓN 15-09-2017

el DNP-SINERGIA que esta información será cargada para la semana 8-12 de julio de 2019.

Verificación de información cualitativa


Resumen **Resultados** Ficha técnica Documentos asociados

Resultado cuantitativo del indicador

Periodo a consultar:

Ene-Dic 2018

Fecha de corte	Avance acumulado	Avance periodo	Fecha actualización
31/12/2018	0,00	0,00	04/02/2019

Exportar 

Fuente <https://sinergiapp.dnp.gov.co/#IndicadorProgEntE/26/1318/5051/28> Plan nacional de desarrollo Todos por un Nuevo País (2014-2018).

Como se puede observar en la imagen se cumple con la periodicidad anual del reporte cuantitativo del indicador.


Verificación de información cualitativa

Histórico 2018

Mes	Fecha de actualización	Avance cuantitativo
Diciembre	04/02/2019	0,00
Avance cualitativo La meta para Llanos se cumplió en el año 2016, ver documento soporte de esa vigencia. Detalle: EVALUACIÓN DE TIERRAS PARA LA ZONIFICACION CON FINES AGROPECUARIOS EN LA ALTILLANURA PLANA DE LOS MUNICIPIOS DE PUERTO GAITÁN, META Y SANTA ROSALÍA, VICHADA (CONFINES 3797 DE 2014) avanza 812 500 Ha., 2015 en la Región Llanos. ZONIFICACION FORESTAL CON FINES COMERCIALES A ESCALA 1:25.000 EN UN SECTOR DEL MUNICIPIO DE PUERTO GAITÁN, META. Avance 437.550 Ha., 2015 en la Región Llanos.		
Noviembre	17/01/2019	-
Avance cualitativo La meta para Llanos se cumplió en el año 2016, ver documento soporte de esa vigencia. Detalle: EVALUACIÓN DE TIERRAS PARA LA ZONIFICACION CON FINES AGROPECUARIOS EN LA ALTILLANURA PLANA DE LOS MUNICIPIOS DE PUERTO GAITÁN, META Y SANTA ROSALÍA, VICHADA (CONFINES 3797 DE 2014) avanza 812 500 Ha., 2015 en la Región Llanos. ZONIFICACION FORESTAL CON FINES COMERCIALES A ESCALA 1:25.000 EN UN SECTOR DEL MUNICIPIO DE PUERTO GAITÁN, META. Avance 437.550 Ha., 2015 en la Región Llanos.		
Octubre	09/11/2018	-
Avance cualitativo La meta para Llanos se cumplió en el año 2016, ver documento soporte de esa vigencia. Detalle: EVALUACIÓN DE TIERRAS PARA LA ZONIFICACION CON FINES AGROPECUARIOS EN LA ALTILLANURA PLANA DE LOS MUNICIPIOS DE PUERTO GAITÁN, META Y SANTA ROSALÍA, VICHADA (CONFINES 3797 DE 2014) avanza 812 500 Ha., 2015 en la Región Llanos. ZONIFICACION FORESTAL CON FINES COMERCIALES A ESCALA 1:25.000 EN UN SECTOR DEL MUNICIPIO DE PUERTO GAITÁN, META. Avance 437.550 Ha., 2015 en la Región Llanos.		

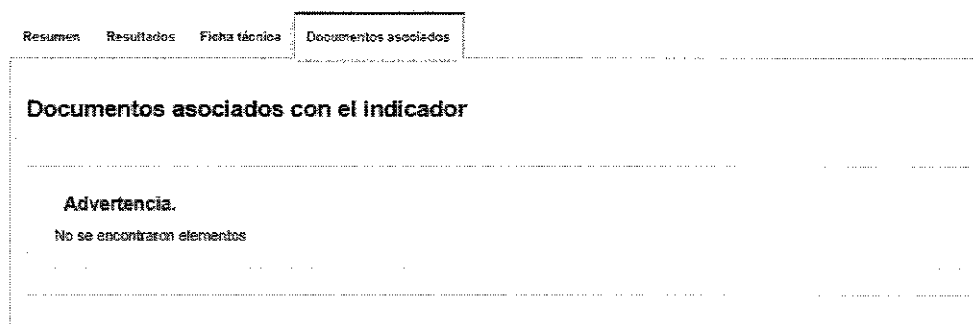
AFP
AFP

Fuente <https://sinergiapp.dnp.gov.co/#GerenteMeta/HistoricoCiud/5051/1318/26> Plan nacional de desarrollo Todos por un Nuevo País (2014-2018).

 MINAGRICULTURA <small>MINISTERIO DE AGRICULTURA, GANADERÍA Y PESQUERÍA</small>	FORMATO	Versión 7
	INFORME DE EVALUACION Y SEGUIMIENTO	F01-PR-CIG-02
		FECHA DE EDICIÓN 15-09-2017

De acuerdo con la imagen anterior, se observa que se viene cumpliendo con la publicación de la información en el tiempo establecido por la normatividad vigente, sin embargo, se observa que todas las publicaciones tienen el mismo contenido, en el cual se expresa “a meta para Llanos se cumplió en el año 2016, ver documento soporte de esa vigencia”, y al verificar los documentos asociados, no se encuentra ningún documento.

Documentos asociados con el indicador


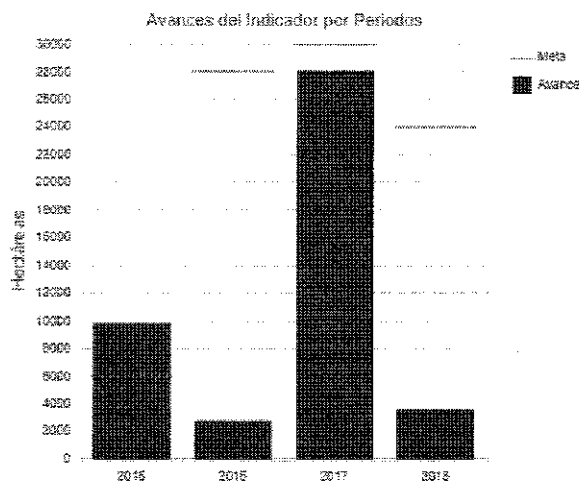


Como se puede observar en la imagen, se han cargado los respectivos documentos asociados con la información del indicador.

Como se puede observar en la imagen, no se han cargado los respectivos documentos asociados con la información del indicador.


7.2 Hectáreas reforestadas - Llanos.

En el avance del mes de diciembre de 2018, para las visitas de mantenimientos de proyectos de reforestación en los llanos es de 3.500 hectáreas. Respecto a nuevos proyectos no se autorizó la invitación pública para el acceso al CIF.



ACF.

Fuente <https://sinergiapp.dnp.gov.co/#IndicadorProgEntE/26/1318/5054/28> Plan nacional de desarrollo Todos por un Nuevo País (2014-2018).

 MINAGRICULTURA	FORMATO	Versión 7
	INFORME DE EVALUACION Y SEGUIMIENTO	F01-PR-CIG-02
		FECHA DE EDICIÓN 15-09-2017


Como se puede observar para el año 2018 se proyectó una meta de 24.000,00 Hectáreas reforestadas con plantaciones forestales comerciales en la zona de los Llanos (incluye Meta, Arauca, Vichada y Casanare), de las cuales se reportaron 3.500 lo que representa un 14.58% de índice de cumplimiento del indicador, reportando 24.500 hectáreas menos que el año 2017 en el que se reportaron 28.000.

Resumen **Resultados** Ficha técnica Documentos asociados

Resultado cuantitativo del indicador

Periodo a consultar:
Ene-Dic 2018

Fecha de corte	Avance acumulado	Avance periodo	Fecha actualización
31/12/2018	3.500,00	3.500,00	10/06/2019

Exportar 

Fuente <https://sinergiapp.dnp.gov.co/#IndicadorProgEntE/26/1318/5054/28> Plan nacional de desarrollo Todos por un Nuevo País (2014-2018).

Como se puede observar en la imagen se cumple con la periodicidad anual del reporte cuantitativo del indicador.


Reporte cualitativo del indicador

Histórico 2018

Mes	Fecha de actualización	Avance cuantitativo
Diciembre	10/06/2019	3.500,00
Avance cualitativo En el avance del mes de diciembre de 2018, para las visitas de mantenimientos de proyectos de reforestación en los llanos es de 3.500 hectáreas. Respecto a nuevos proyectos no se autoriza la invitación pública para el acceso al CIF.		
Noviembre	10/12/2018	-
Avance cualitativo En el avance del mes de noviembre de 2018, para las visitas de mantenimientos de proyectos de reforestación en los llanos es de 3.500 hectáreas. Respecto a nuevos proyectos no se autoriza la invitación pública para el acceso al CIF.		
Octubre	13/11/2018	-
Avance cualitativo En el avance del mes de octubre de 2018, para las visitas de mantenimientos de proyectos de reforestación en los llanos es de 1.600 de las 6.216 hectáreas. Respecto a nuevos proyectos no se autoriza la invitación pública para el acceso al CIF.		

AFP. ^{ARC}

Fuente <https://sinergiapp.dnp.gov.co/#GerenteMeta/HistoricoCiud/5054/1318/26> Plan nacional de desarrollo Todos por un Nuevo País (2014-2018).

 MINAGRICULTURA	FORMATO	Versión 7
	INFORME DE EVALUACION Y SEGUIMIENTO	F01-PR-CIG-02 FECHA DE EDICIÓN 15-09-2017

De acuerdo con la imagen anterior, se observa que se viene cumpliendo con la publicación de la información en el tiempo establecido por la normatividad vigente.

Documentos asociados con el indicador

Resumen Resultados Ficha técnica **Documentos asociados**

Documentos asociados con el indicador

Advertencia.
No se encontraron elementos

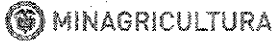
Fuente <https://sinergiapp.dnp.gov.co/#IndicadorProgEnt/26/1318/5054> Plan nacional de desarrollo Todos por un Nuevo País (2014-2018).


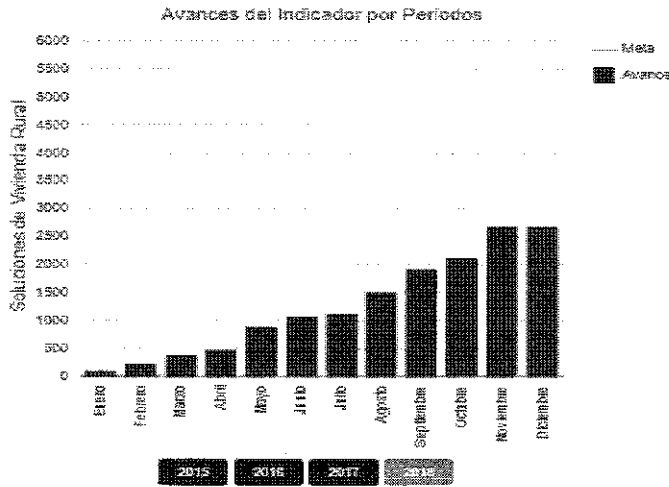
Como se puede observar en la imagen, no se han cargado los respectivos documentos asociados con la información del indicador.

8. Región Pacífico – Agricultura

En la vigencia 2018, con corte a 31 de diciembre, el MADR a través del Banco Agrario, logró entregar 2.671 soluciones de vivienda de interés social rural en la zona rural dispersa de 3 departamentos de la región pacífico (para población campesina y desplazada), a igual cantidad de familias u hogares a los que les fue adjudicado subsidios de Vivienda de Interés Social Rural - VISR con anterioridad, 2671 viviendas nuevas y 0 mejoramientos. Los subsidios adjudicados corresponden a las siguientes vigencias: 5 de 2012, 125 de 2013, 474 de 2014, 2023 de 2015, 38 de 2016 y 6 de 2017. Los principales riesgos asociados a la ejecución de la construcción de las soluciones de VISR correspondieron a dificultades por la dispersión y topografía de las zonas rurales, dificultades con las vías de acceso a las diferentes veredas por mal estado de las mismas, épocas de invierno prolongadas que atrasaron la ejecución, demoras en la expedición de pólizas.

AFP.

	FORMATO	Versión 7
	INFORME DE EVALUACION Y SEGUIMIENTO	F01-PR-CIG-02
		FECHA DE EDICIÓN 15-09-2017



Fuente <https://sinergiapp.dnp.gov.co/#IndicadorProgEntE/26/1307/5034/28> Plan nacional de desarrollo Todos por un Nuevo País (2014-2018).

Como se puede observar en la imagen para 2018 se logró un avance de 2.671 soluciones de vivienda de interés social rural en la zona rural dispersa de 3 departamentos de la región pacífico (para población campesina y desplazada), reportando 1006 soluciones menos que el año 2017 en el que se reportaron 1006, sin embargo en la página web del indicador no se reportan metas, ni ficha técnica, ni descripción ni metodología, ni formula de datos.

Reporte cuantitativo del indicador

Resumen **Resultados** Ficha técnica Documentos asociados

Resultado cuantitativo del indicador


Periodo a consultar: **Ene-Oct 2018**

Fecha de corte	Avance acumulado	Avance periodo	Fecha actualización
31/12/2013	2.371,00	0,00	21/05/2010
30/11/2014	2.371,00	550,00	10/12/2014
31/10/2014	2.413,00	206,00	13/11/2014
30/09/2014	1.985,00	-419,00	06/10/2014
31/08/2014	1.486,00	-399,00	10/09/2014
31/07/2014	1.116,00	70,00	05/08/2014
30/06/2014	1.046,00	171,00	10/07/2014
31/05/2014	877,00	-627,00	06/06/2014
30/04/2014	450,00	95,00	11/05/2014
31/03/2014	355,00	161,00	09/04/2014
23/02/2014	194,00	110,00	05/03/2014
31/01/2014	84,00	84,00	08/02/2014

Exportar

Fuente <https://sinergiapp.dnp.gov.co/#IndicadorProgEntE/26/1307/5034/28> Plan nacional de desarrollo Todos por un Nuevo País (2014-2018).

Como se puede observar en la imagen se cumple con la periodicidad mensual del reporte cuantitativo del indicador.

	FORMATO	Versión 7
	INFORME DE EVALUACION Y SEGUIMIENTO	F01-PR-CIG-02
		FECHA DE EDICIÓN 15-09-2017

Reporte cualitativo del indicador

Histórico 2018

Mes	Fecha de actualización	Avance cuantitativo
Diciembre	21/06/2019	2.671,00
<p>Avance cualitativo En la vigencia 2019, con corte a 31 de diciembre, el MADR a través del Banco Agrario, logró entregar 2.671 soluciones de vivienda de interés social rural en la zona rural dispersa de 3 departamentos de la región pacífica para población campesina y desplazada, a igual cantidad de familias o hogares a los que se le adjudicó subsidios de vivienda de Interés Social Rural - VISR con anterioridad, 2.671 viviendas nuevas y 0 mejoramientos. Los subsidios adjudicados corresponden a las siguientes vigencias: 5 de 2012, 125 de 2013, 474 de 2014, 2003 de 2015, 30 de 2016 y 6 de 2017. Los principales riesgos asociados a la ejecución de la construcción de las soluciones de VISR correspondieron a dificultades por la dispersión y heterogeneidad de los contextos rurales, dificultados con los vías de acceso a los diferentes veredas por mal estado de las mismas, épocas de invierno propicias que atrasaron la ejecución, impactos en la expectativa de población.</p>		
Noviembre	10/12/2018	2.671,00
<p>Avance cualitativo En la vigencia 2018, con corte a 30 de noviembre, el MADR a través del Banco Agrario, logró entregar 2.671 soluciones de vivienda de interés social rural en la zona rural dispersa de 3 departamentos de la región pacífica para población campesina y desplazada, a igual cantidad de familias o hogares a los que se le adjudicó subsidios de vivienda de Interés Social Rural - VISR con anterioridad, 2.671 viviendas nuevas y 0 mejoramientos. Los subsidios adjudicados corresponden a las siguientes vigencias: 5 de 2012, 125 de 2013, 474 de 2014, 2003 de 2015, 30 de 2016 y 6 de 2017. Los principales riesgos asociados a la ejecución de la construcción de las soluciones de VISR correspondieron a dificultades por la dispersión y heterogeneidad de los contextos rurales, no presentando dificultades con los vías de acceso a los diferentes veredas por mal estado de las mismas, las épocas de invierno atrasan la ejecución.</p>		
Octubre	13/11/2018	2.113,00
<p>Avance cualitativo En la vigencia 2018, con corte a 31 de octubre, el MADR a través del Banco Agrario, logró entregar 2.113 soluciones de vivienda de interés social rural en la zona rural dispersa de 3 departamentos de la región pacífica (zona población campesina y desplazada) a igual cantidad de familias o hogares a los que se le adjudicó subsidios de vivienda de Interés Social Rural - VISR con anterioridad, 2.113 viviendas nuevas y 0 mejoramientos. Los subsidios adjudicados corresponden a las siguientes vigencias: 5 de 2012, 87 de 2013, 431 de 2014, 1554 de 2015 y 36 de 2016. Los principales riesgos asociados a la ejecución de la construcción de las soluciones de VISR correspondieron a dificultades por la dispersión y heterogeneidad de los contextos rurales dispersos, no presentando dificultades con los vías de acceso a los diferentes veredas por mal estado de las mismas, las épocas de invierno atrasan la ejecución.</p>		

Fuente <https://sinergiapp.dnp.gov.co/#GerenteMeta/HistoricoCiud/5034/1307/26> Plan nacional de desarrollo Todos por un Nuevo País (2014-2018).

De acuerdo con la imagen anterior, se observa que se viene cumpliendo con la publicación de la información en el tiempo establecido por la normatividad vigente.

Documentos asociados con el indicador

Resumen Resultados Ficha técnica Documentos asociados

Documentos asociados con el indicador


Advertencia.

No se encontraron elementos

Fuente <https://sinergiapp.dnp.gov.co/#IndicadorProgEnt/26/1307/5034> Plan nacional de desarrollo Todos por un Nuevo País (2014-2018).

ASP. ^{ATC}


Como se puede observar en la imagen, no se han cargado los respectivos documentos asociados con la información del indicador.

 MINAGRICULTURA	FORMATO	Versión 7
	INFORME DE EVALUACION Y SEGUIMIENTO	F01-PR-CIG-02
		FECHA DE EDICIÓN 15-09-2017

8.3 Centros logísticos entregados en la región del Pacífico

Se reporta un proyecto con resolución de cofinanciación para el departamento de Nariño beneficiando a 100 productores, en los municipios de Francisco Pizarro y Tumaco. Se anexa resolución 0404 de junio 7 de 2018. Adicionalmente, el 18 de junio se radicó ante la Dirección de Seguimiento y Evaluación de Políticas Públicas del DNP la solicitud formal para realizar el trámite de traslado de responsabilidad de este indicador, de la ADR al MADR.

Avances del Indicador por Periodos




Fuente <https://sinergiapp.dnp.gov.co/#IndicadorProgEntE/26/1307/5042/28> Plan nacional de desarrollo Todos por un Nuevo País (2014-2018).

Como se puede observar no se reporta avance y tampoco una meta de cumplimiento, sin embargo en la página web del indicador no se reportan metas, ni ficha técnica, ni descripción ni metodología, ni formula de datos.

La OAPP comunicó a la OCI, que actualmente está en revisión con las dependencias respectivas para profundizar y determinar el cumplimiento o no de este indicador. RCL

ACP

	FORMATO	Versión 7
	INFORME DE EVALUACION Y SEGUIMIENTO	F01-PR-CIG-02
		FECHA DE EDICIÓN 15-09-2017


Reporte cuantitativo del indicador

Resumen **Resultados** Ficha Técnica Documentos asociados

Resultado cuantitativo del indicador

Periodo a consultar:
Ene-Dic 2018

Fecha de corte	Avance acumulado	Avance periodo	Fecha actualización
30/06/2018	0,00	0,00	09/07/2018
31/03/2018	0,00	0,00	11/04/2018

Expandir 

Fuente <https://sinergiapp.dnp.gov.co/#IndicadorProgEntE/26/1307/5042/28> Plan nacional de desarrollo Todos por un Nuevo País (2014-2018).

Como se puede observar en la imagen no se cumple con el reporte trimestral del indicador.


Histórico 2018

Mes	Fecha de actualización	Avance cuantitativo
Junio	09/07/2018	0,00
<p>Avance cualitativo Se reporta un proyecto con resolución de cofinanciación para el departamento de Nariño beneficiando a 130 productores, en los municipios de Francisco Pizarro y Tumaco. Se anexa resolución 0404 de junio 7 de 2018. Adicionalmente, el 16 de junio se radicó ante la Dirección de Seguimiento y Evaluación de Políticas Públicas del DNP la solicitud formal para realizar el trámite de traslado de responsabilidad de este indicador, de la ADR al MADR.</p>		
Mayo	08/06/2018	-
<p>Avance cualitativo Para el presente periodo no se presentan avances cuantitativos. En la actualidad se encuentra en ejecución el proyecto "Implementar la infraestructura para el acopio de café, a 62 pequeños caficultores del municipio de Miranda, departamento del Cauca". Por otra parte, se avanza en la estructuración de dos (2) proyectos de fortalecimiento de la autonomía del almacenamiento de productos acuícolas y pesqueros que incluyen centros de acopio en el departamento de Nariño Municipios (Tumaco, Mosquera, Francisco Pizarro, el charco, Iota y Olaya Herrera). Adicionalmente, se solicitó al Ministerio de Agricultura y Desarrollo Rural (MADR) realizar el trámite para trasladar la responsabilidad de este indicador de la ADR al MADR.</p>		
Abril	08/05/2018	-
<p>Avance cualitativo Para el presente periodo no se presentan avances cuantitativos. En la actualidad cuenta en ejecución el proyecto "Implementar la infraestructura para el acopio de café, a 62 pequeños caficultores del municipio de Miranda, departamento del Cauca". Por otra parte, se avanza en la estructuración de dos (2) proyectos de fortalecimiento de la autonomía del almacenamiento de productos acuícolas y pesqueros que incluyen centros de acopio en el departamento de Nariño Municipios (Tumaco, Mosquera, Francisco Pizarro, el charco, Iota y Olaya Herrera).</p>		

Fuente <https://sinergiapp.dnp.gov.co/#GerenteMeta/HistoricoCiud/5042/1307/26> Plan nacional de desarrollo Todos por un Nuevo País (2014-2018).

AFP

De acuerdo con la imagen anterior, se observa que no se está cumpliendo con la publicación de la información en el tiempo establecido por la normatividad vigente, ya que la última es del mes de junio.

 MINAGRICULTURA	FORMATO	Versión 7
	INFORME DE EVALUACION Y SEGUIMIENTO	F01-PR-CIG-02
		FECHA DE EDICIÓN 15-09-2017

Documentos asociados con el indicador

Resumen Resultados Ficha técnica **Documentos asociados**


Documentos asociados con el indicador

Nombre del documento	Fecha de cargue	Consultar
CONVENIO UNDOC.PDF	05/01/2017	➔
RESOLUCIÓN MIRANDA - CAUCA.pdf	06/03/2018	➔
Resolución N° 0404 de 2018 Tumaco, Francisco Pizarro y Mosquera - Nariño.pdf	09/07/2018	➔

Fuente <https://sinergiapp.dnp.gov.co/#IndicadorProgEnt/26/1307/5042> Plan nacional de desarrollo Todos por un Nuevo País (2014-2018).

Como se puede observar en la imagen, se han cargado los respectivos documentos asociados con la información del indicador. ^{Actu}

AFP

 MINAGRICULTURA	FORMATO	Versión 7
	INFORME DE EVALUACION Y SEGUIMIENTO	F01-PR-CIG-02
		FECHA DE EDICIÓN 15-09-2017

ASPECTOS A MEJORAR

A continuación se enuncian las situaciones encontradas con las sugerencias en el seguimiento de los indicadores de la entidad:


ITEM	AM ¹ /O ²	SITUACIONES ENCONTRADAS	SUGERENCIAS ³
1	AM	Se observa la desactualización de información de los indicadores "Jóvenes Rurales con acceso a programas de educación superior en ciencias agropecuarias, Hectáreas estratégicas para el desarrollo de sistemas productivos zonificadas a escala 1:25.000 – Llanos, Centros logísticos entregados en la región del Pacífico"; la OAPP comunicó a la OCI, que, que ya se envió la información relacionada con los indicadores, y actualmente se está realizando un cargue masivo de la información por parte del DNP.	La Oficina de Control Interno recomienda a la Oficina Asesora de Planeación, hacer el seguimiento respectivo al cargue masivo de la información por parte del DNP.
2	AM	Incumplimiento con las fechas estipuladas por el Decreto 1290 de 2014, artículo 18 en lo que respecta a la información cualitativa, dado que no se ingresó actualización en SINERGIA dentro de los 10 primeros días del mes siguiente a la fecha de corte, por parte de la Dirección de Gestión de Bienes Públicos Rurales.	Generar acciones que garanticen el cargue de la información en los plazos establecidos por la normatividad vigente.
3	AM	Se observa en el aplicativo SINERGIA, que en la mayoría de los casos, el cargue de la	Generar acciones que garanticen el cargue de la documentación que

ARC
ACI

¹ **AM: Aspectos a Mejorar.** Significa la ocurrencia de situaciones relevantes frente a la gestión o los controles, que podrían afectar el cumplimiento de funciones y objetivos del proceso por lo que ameritan la implementación de un Plan de Acción, diligenciando el formato *Solicitud de Acciones Preventivas, Correctivas O De Mejora - F01-PR-SIG-06*.


² **O: Oportunidad de mejora.** Son deficiencias del proceso que aunque no sean recurrentes o relevantes, pueden convertirse en incumplimientos o en riesgos potenciales.

³ Propuesta constructiva y objetiva frente a la situación identificada.

 MINAGRICULTURA	FORMATO	Versión 7
	INFORME DE EVALUACION Y SEGUIMIENTO	F01-PR-CIG-02
		FECHA DE EDICIÓN 15-09-2017

		documentación que soporta las acciones ejecutadas no se está registrando, incumpliendo con el Artículo 2.2.7.2.3.4 del Decreto 1082 de 2015. <i>“Paso 3. Generar información complementaria de indicadores y programas”.</i>	soporta el cumplimiento de las actividades y garantizar el cumplimiento de la normatividad vigente
4	O	Se observa que el indicador “Hectáreas estratégicas para el desarrollo de sistemas productivos zonificadas a escala 1:25.000 – Llanos” reporta que la meta se cumplió en el año 2016 y no reporta avance, en la información cualitativa se expresa <i>“(…) La meta para Llanos se cumplió en el año 2016, ver documento soporte de esa vigencia”,</i> y al verificar los documentos asociados, no se encuentra ningún documento. La OAPP comunicó a la OCI, que ya se envió la información relacionada con el indicador y actualmente se está realizando un cargue masivo de la información por parte del DNP.	La Oficina de Control Interno recomienda a la Oficina Asesora de Planeación, hacer el seguimiento respectivo al cargue masivo de la información por parte del DNP.
5	O	Se observa incumplimiento del artículo 2.2.7.2.3.2, que estipula <i>“(…)Cada profesional encargado del seguimiento sectorial de la Dirección de Seguimiento y Evaluación de Políticas Públicas (DSEPP) deberá cargar los indicadores, metas anuales y de cuatrienio, fichas técnicas y responsables de programas, metas e indicadores”,</i> teniendo en cuenta que algunos de los indicadores observados, no reportan metas, fichas técnicas,	Revisar y actualizar metas, fichas técnicas, y responsables de los indicadores que no registran dicha información, así mismo determinar si los indicadores que incumplen con los requisitos mínimos requieren un cambio o ajuste, y solicitarlo al DNP con su debida argumentación técnica tal como se estipula en el decreto 1082 de 2015

Am.
AP.

 MINAGRICULTURA	FORMATO	Versión 7
	INFORME DE EVALUACION Y SEGUIMIENTO	F01-PR-CIG-02
		FECHA DE EDICIÓN 15-09-2017

		ni responsables.	Artículo 2.2.7.2.3.5. Paso 4. Revisión y ajustes.
--	--	------------------	--

Conclusiones

Como resultado de la revisión de los indicadores a cargo del Ministerio de Agricultura y Desarrollo Rural en la plataforma SINERGIA, con corte a Junio 20 de 2019, se observaron las siguientes situaciones relacionadas con el establecimiento de Rutinas de Seguimiento:

- a. Cuatro (3) Indicadores presentan incumplimiento al reporte de avance cualitativo o cuantitativo.
 - Jóvenes Rurales con acceso a programas de educación superior en ciencias agropecuarias.
 - Hectáreas estratégicas para el desarrollo de sistemas productivos zonificadas a escala 1:25.000 – Llanos
 - Centros logísticos entregados en la región del Pacífico

Así mismo se indicó por parte de la OAPP que ya se envió la información relacionada con dichos indicadores y el DNP responde que esta información será cargada para la semana 8-12 de julio de 2019.


- b. 10 Indicadores a la fecha de corte 20 de Junio de 2019, no han alcanzado el 100% de la meta. Como se puede observar en los cuadros reflejados en el informe.
- c. 6 Indicadores cumplieron al 100% con la Meta
- d. Se observó en el aplicativo SINERGIA, que en la mayoría de los casos, el cargue de la documentación que soporta las acciones ejecutadas no se está registrando.

En concordancia con lo anterior, es necesario implementar acciones que mitiguen el retraso en el cargue de la información y el cumplimiento de los indicadores, dando cumplimiento al Decreto mencionado y evitando sanciones a la Entidad.

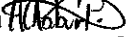

Igualmente se requiere implementar acciones para cargar los documentos asociados a la información suministrada la cual sirve de soporte para evidenciar las actividades ejecutadas durante el periodo evaluado.

Pese a que en el informe anterior se sugirió actualizar el cargue de la información que soporte el cumplimiento de las actividades, no se realizaron acciones que pudieran cumplir con esta observación por lo tanto es necesario implementar un plan de acción con un análisis de causa

ATC
AG

 MINAGRICULTURA	FORMATO	Versión 7
	INFORME DE EVALUACION Y SEGUIMIENTO	F01-PR-CIG-02
		FECHA DE EDICIÓN 15-09-2017

que garantice la publicación de la información.

Proyectó: Aldo Chabur Parra 
Revisó: Ana Marlene Huertas López 
Fecha: 05/07/19